

令和2年度第3四半期までの競争入札・契約結果の状況(建設工事)

1 宮崎県(公共三部計)

【単位:価格(億円)】

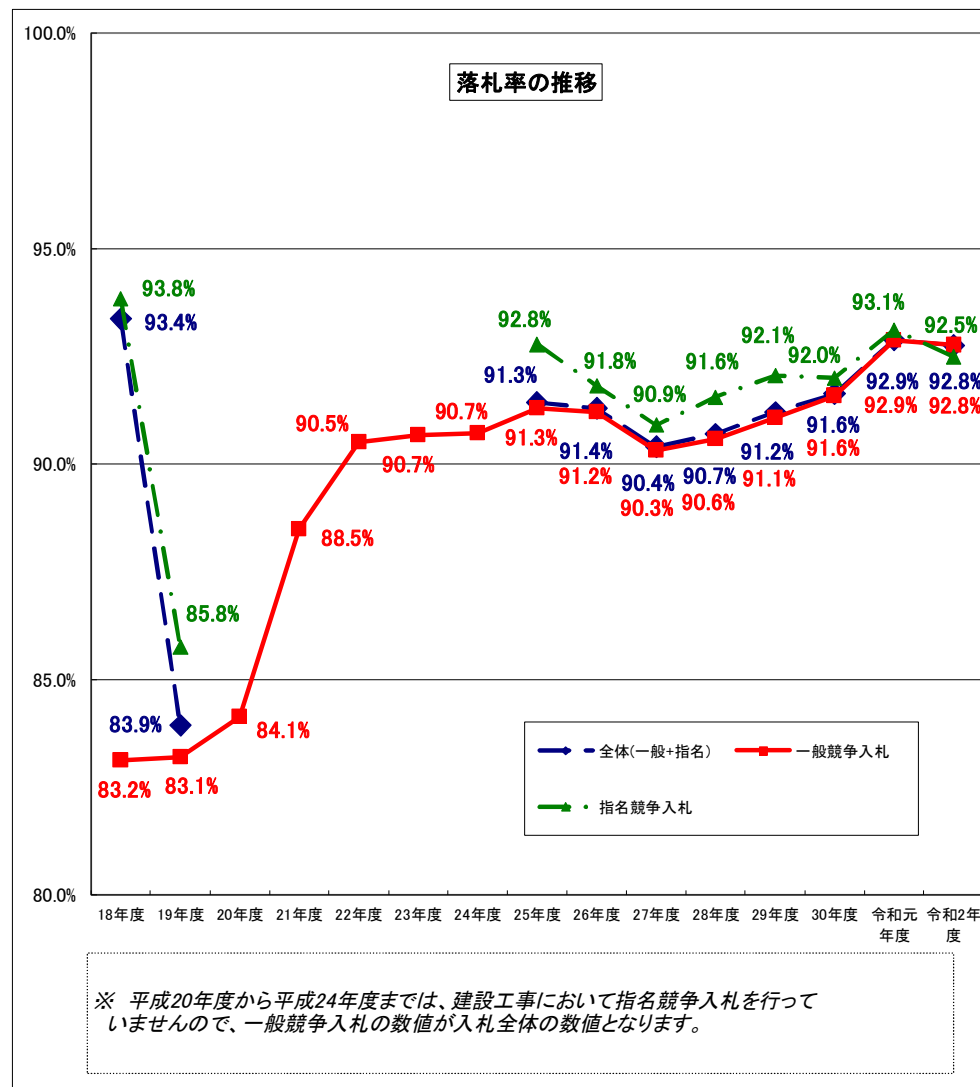
	契約件数	予定価格	落札価格	落札率	元年度年間全体落札率
全体	1,278	534.1	496.1	92.8%	92.9%
一般競争入札	1,207	520.2	483.2	92.8%	92.9%
うち総合評価	441	303.2	280.6	92.6%	92.6%
指名競争入札	71	13.9	12.9	92.5%	93.1%

(注) 四捨五入により、各表の合計の数値と内訳が一致しないことがあります。
また、落札率は各案件の落札率の平均(単純平均)です。(以下同じ。)

2 発注機関別(公共三部別)

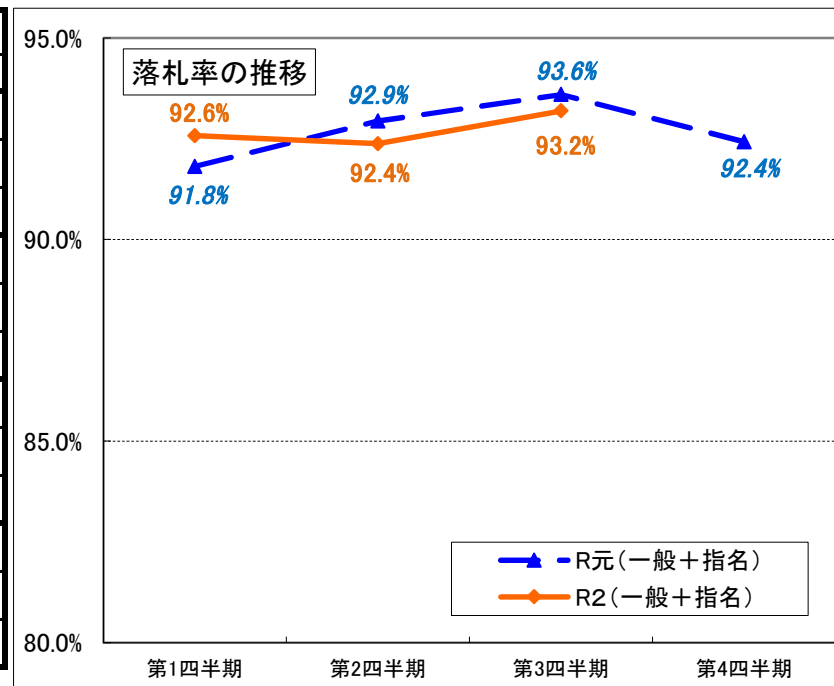
【単位:価格(億円)】

	契約件数	予定価格	落札価格	落札率	元年度年間全体落札率	
県土整備部		1,037	429.4	397.0	92.3%	92.4%
	一般競争入札	970	416.5	385.1	92.3%	92.4%
	うち総合評価	388	267.9	247.5	92.5%	92.4%
	指名競争入札	67	12.9	11.9	92.2%	92.7%
農政水産部		176	76.9	72.5	94.4%	94.5%
	一般競争入札	174	76.4	72.0	94.4%	94.5%
	うち総合評価	30	21.2	19.6	92.8%	92.8%
	指名競争入札	2	0.5	0.5	99.4%	-
環境森林部		65	27.8	26.6	95.2%	95.6%
	一般競争入札	63	27.3	26.1	95.1%	95.4%
	うち総合評価	23	14.2	13.5	95.3%	95.1%
	指名競争入札	2	0.5	0.5	96.1%	96.9%



〔令和2年度四半期毎の競争入札・契約結果の推移(建設工事)〕

		年度計	(四半期)			
			第1四半期	第2四半期	第3四半期	第4四半期
契約件数	計	1,278	174	556	548	-
	一般競争入札	1,207	170	517	520	-
	指名競争入札	71	4	39	28	-
予定価格 (単位:億円)	計	534.1	90.3	224.9	218.9	-
	一般競争入札	520.2	89.6	217.1	213.6	-
	指名競争入札	13.9	0.7	7.8	5.4	-
落札価格 (単位:億円)	計	496.1	83.4	208.4	204.3	-
	一般競争入札	483.2	82.7	201.2	199.3	-
	指名競争入札	12.9	0.7	7.3	5.0	-
落札率	計	92.8%	92.6%	92.4%	93.2%	-
	一般競争入札	92.8%	92.6%	92.4%	93.2%	-
	指名競争入札	92.5%	92.3%	92.5%	92.6%	-



※元年度落札率

		年度計	(四半期)			
			第1四半期	第2四半期	第3四半期	第4四半期
落札率	計	92.9%	91.8%	92.9%	93.6%	92.4%
	一般競争入札	92.9%	91.9%	92.9%	93.5%	92.4%
	指名競争入札	93.1%	90.2%	92.9%	94.6%	92.4%

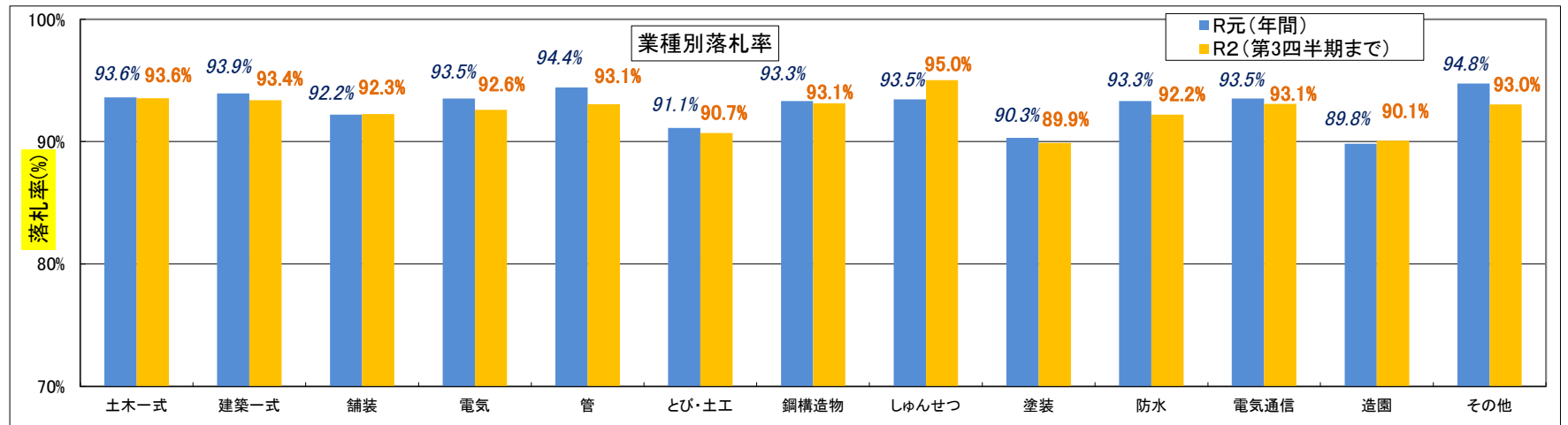
令和2年度第3四半期までの競争入札・契約結果の状況(建設工事)

3 業種別

		土木一式	建築一式	舗装	電気	管	とび・土工	鋼構造物	しゅんせつ	塗装	防水	電気通信	造園	その他	業種計
契約件数		614	56	197	54	32	173	16	7	31	5	64	15	14	1278
	一般競争入札	587	56	166	54	32	160	16	7	31	5	64	15	14	1207
	うち総合評価	290	7	91	0	2	43	0	0	6	0	1	1	0	441
	指名競争入札	27	0	31	0	0	13	0	0	0	0	0	0	0	71
予定価格 (単位:億円)		330.2	32.1	36.6	17.4	10.2	58.5	5.4	4.5	15.9	1.1	15.8	1.9	4.5	534.1
	一般競争入札	324.9	32.1	30.0	17.4	10.2	56.6	5.4	4.5	15.9	1.1	15.8	1.9	4.5	520.2
	うち総合評価	225.7	14.7	19.0	0.0	1.7	31.4	0.0	0.0	8.4	0.0	1.6	0.6	0.0	303.2
	指名競争入札	5.4	0.0	6.6	0.0	0.0	1.9	0.0	0.0	0.0	0.0	0.0	0.0	0.0	13.9
落札価格 (単位:億円)		308.2	29.8	33.7	16.1	9.4	53.6	5.1	4.2	14.5	1.0	14.6	1.7	4.1	496.1
	一般競争入札	303.2	29.8	27.6	16.1	9.4	51.8	5.1	4.2	14.5	1.0	14.6	1.7	4.1	483.2
	うち総合評価	209.4	13.6	17.6	0.0	1.5	28.8	0.0	0.0	7.7	0.0	1.5	0.5	0.0	280.6
	指名競争入札	5.1	0.0	6.1	0.0	0.0	1.8	0.0	0.0	0.0	0.0	0.0	0.0	0.0	12.9
落札率		93.6%	93.4%	92.3%	92.6%	93.1%	90.7%	93.1%	95.0%	89.9%	92.2%	93.1%	90.1%	93.0%	92.8%
	一般競争入札	93.5%	93.4%	92.3%	92.6%	93.1%	90.8%	93.1%	95.0%	89.9%	92.2%	93.1%	90.1%	93.0%	92.8%
	うち総合評価	92.9%	93.1%	92.7%	-	92.2%	91.4%	-	-	91.0%	-	92.1%	91.5%	-	92.6%
	指名競争入札	94.4%	-	91.9%	-	-	89.9%	-	-	-	-	-	-	-	92.5%

※元年度落札率(年間)

		土木一式	建築一式	舗装	電気	管	とび・土工	鋼構造物	しゅんせつ	塗装	防水	電気通信	造園	その他	業種計
落札率		93.6%	93.9%	92.2%	93.5%	94.4%	91.1%	93.3%	93.5%	90.3%	93.3%	93.5%	89.8%	94.8%	92.9%
	一般競争入札	93.6%	93.9%	92.3%	93.5%	94.4%	91.0%	93.3%	93.5%	90.3%	93.3%	93.5%	89.8%	94.8%	92.9%
	うち総合評価	92.8%	93.2%	92.3%	92.1%	92.8%	91.6%	99.6%	-	91.3%	-	95.7%	-	92.2%	92.6%
	指名競争入札	94.6%	95.6%	92.0%	-	-	92.6%	-	-	-	-	-	-	-	93.1%



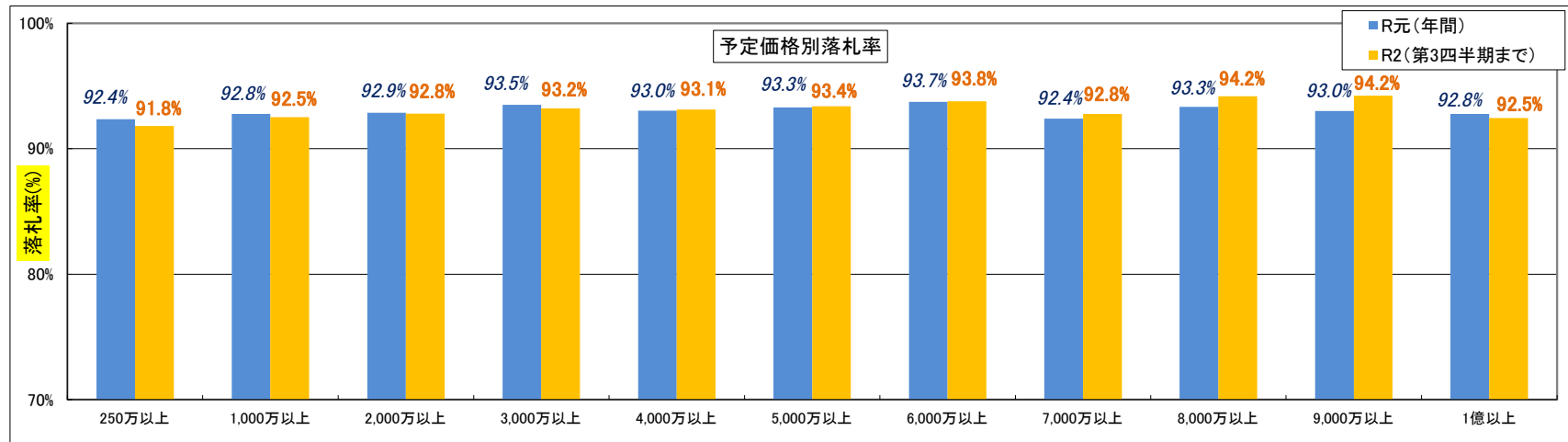
令和2年度第3四半期までの競争入札・契約結果の状況(建設工事)

4 予定価格別

		250万以上	1,000万以上	2,000万以上	3,000万以上	4,000万以上	5,000万以上	6,000万以上	7,000万以上	8,000万以上	9,000万以上	1億以上	計
契約件数		203	269	219	133	95	77	98	87	4	9	84	1278
	一般競争入札	190	246	184	133	95	77	98	87	4	9	84	1207
	うち総合評価	5	68	46	56	40	29	55	57	3	6	76	441
	指名競争入札	13	23	35	0	0	0	0	0	0	0	0	71
予定価格 (単位:億円)		13.0	41.2	54.6	46.5	43.0	42.3	64.4	65.8	3.5	8.5	151.4	534.1
	一般競争入札	12.2	37.3	45.3	46.5	43.0	42.3	64.4	65.8	3.5	8.5	151.4	520.2
	うち総合評価	0.3	10.9	11.5	20.0	18.2	16.0	36.0	42.9	2.6	5.6	139.2	303.2
	指名競争入札	0.8	3.9	9.3	0.0	0.0	0.0	0.0	0.0	0.0	0.0	0.0	13.9
落札価格 (単位:億円)		12.0	38.0	50.7	43.4	40.0	39.5	60.4	61.0	3.3	8.0	139.9	496.1
	一般競争入札	11.3	34.5	42.0	43.4	40.0	39.5	60.4	61.0	3.3	8.0	139.9	483.2
	うち総合評価	0.3	10.0	10.6	18.5	16.9	14.8	33.5	39.6	2.4	5.3	128.5	280.6
	指名競争入札	0.7	3.6	8.6	0.0	0.0	0.0	0.0	0.0	0.0	0.0	0.0	12.9
落札率		91.8%	92.5%	92.8%	93.2%	93.1%	93.4%	93.8%	92.8%	94.2%	94.2%	92.5%	92.8%
	一般競争入札	91.9%	92.5%	92.8%	93.2%	93.1%	93.4%	93.8%	92.8%	94.2%	94.2%	92.5%	92.8%
	うち総合評価	97.3%	92.6%	92.1%	92.7%	92.6%	92.8%	93.0%	92.3%	95.0%	94.2%	92.4%	92.6%
	指名競争入札	91.0%	92.8%	92.8%	-	-	-	-	-	-	-	-	92.5%

※元年度落札率(年間)

		250万以上	1,000万以上	2,000万以上	3,000万以上	4,000万以上	5,000万以上	6,000万以上	7,000万以上	8,000万以上	9,000万以上	1億以上	計
落札率		92.4%	92.8%	92.9%	93.5%	93.0%	93.3%	93.7%	92.4%	93.3%	93.0%	92.8%	92.9%
	一般競争入札	92.3%	92.8%	92.7%	93.5%	93.0%	93.3%	93.7%	92.4%	93.3%	93.0%	92.8%	92.9%
	うち総合評価	97.5%	92.8%	92.0%	92.8%	92.5%	92.4%	92.9%	91.9%	91.1%	93.0%	92.8%	92.6%
	指名競争入札	92.6%	92.4%	94.2%	95.5%	-	-	-	-	-	-	-	93.1%



令和2年度第3四半期までの競争入札・契約結果の状況(業務委託)

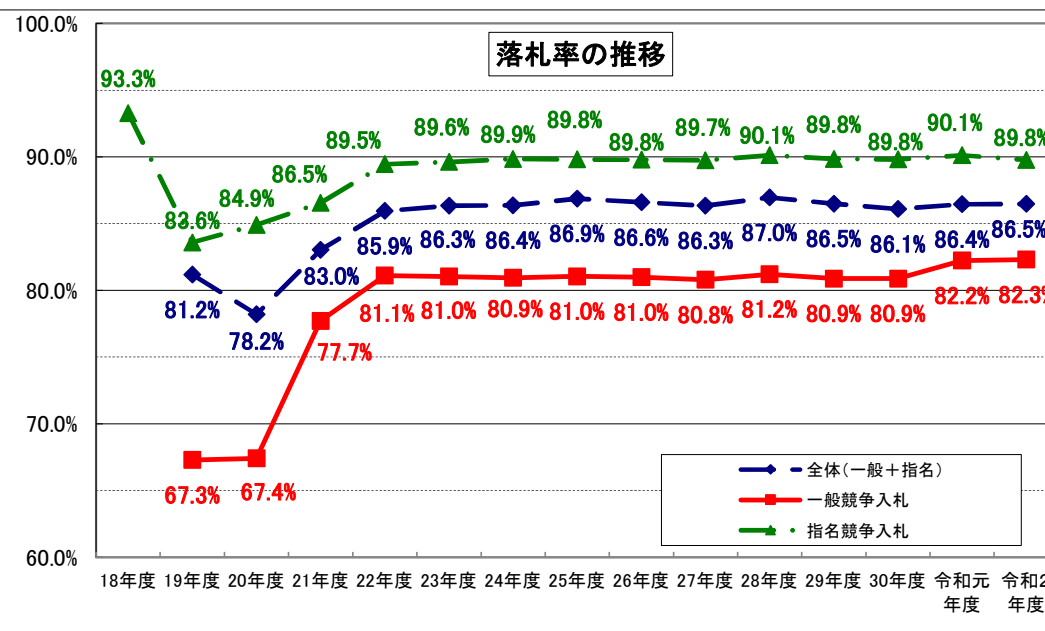
建設工事関連の5業種(測量、建設コンサルタント、地質調査、補償コンサルタント、建築設計)の数値をとりまとめました。

1 宮崎県(公共三部計)

【単位: 価格(億円)】

	契約件数	予定価格	落札価格	落札率	元年度年間落札率
計	984	70.5	61.2	86.5%	86.4%
一般競争入札	435	22.7	18.9	82.3%	82.2%
指名競争入札	549	47.8	42.3	89.8%	90.1%

(注) 四捨五入により、各表の合計の数値と内訳が一致しないことがあります。また、落札率は各案件の落札率の平均(単純平均)です。(以下同じ。)



2 発注機関別(公共三部別)

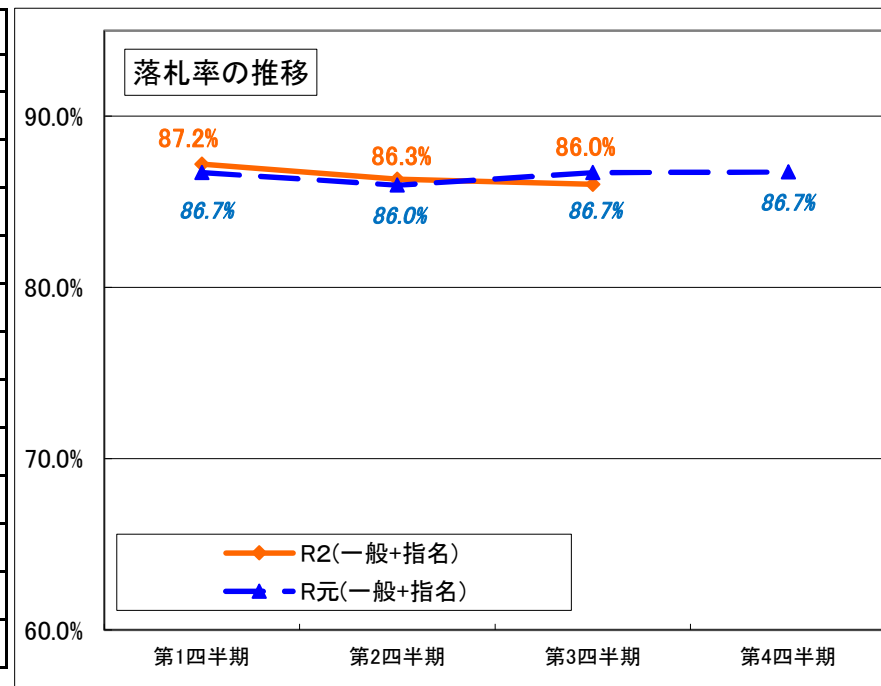
【単位: 価格(億円)】

	契約件数	予定価格	落札価格	落札率	元年度年間落札率
県土整備部	762	54.2	46.9	85.8%	85.8%
一般競争入札	364	18.3	14.9	81.6%	81.7%
指名競争入札	398	36.0	32.0	89.8%	90.0%
農政水産部	132	8.7	7.5	86.8%	87.4%
一般競争入札	47	2.3	1.9	81.3%	81.6%
指名競争入札	85	6.3	5.6	89.8%	90.5%
環境森林部	90	7.6	6.7	91.3%	92.1%
一般競争入札	24	2.1	2.0	95.7%	95.9%
指名競争入札	66	5.5	4.7	89.7%	90.6%

〔令和2年度四半期毎の競争入札・契約結果の推移(業務委託)〕

建設工事関連の5業種(測量、建設コンサルタント、地質調査、補償コンサルタント、建築設計)の数値をとりまとめました。

		年度計	(四半期)			
			第1四半期	第2四半期	第3四半期	第4四半期
契約件数	計	984	260	442	282	-
	一般競争入札	435	108	187	140	-
	指名競争入札	549	152	255	142	-
予定価格 (単位:億円)	計	70.5	20.5	32.8	17.2	-
	一般競争入札	22.7	6.5	9.6	6.7	-
	指名競争入札	47.8	14.0	23.2	10.6	-
落札価格 (単位:億円)	計	61.2	17.8	28.5	14.9	-
	一般競争入札	18.9	5.5	7.9	5.5	-
	指名競争入札	42.3	12.3	20.6	9.4	-
落札率	計	86.5%	87.2%	86.3%	86.0%	-
	一般競争入札	82.3%	83.9%	81.7%	81.8%	-
	指名競争入札	89.8%	89.6%	89.7%	90.1%	-



※元年度落札率

		年度計	(四半期)			
			第1四半期	第2四半期	第3四半期	第4四半期
落札率	計	86.4%	86.7%	86.0%	86.7%	86.7%
	一般競争入札	82.2%	82.8%	82.3%	81.8%	81.9%
	指名競争入札	90.1%	89.8%	90.0%	89.9%	90.9%

令和2年度第3四半期までの競争入札・契約結果の状況(業務委託)

建設工事関連の5業種(測量、建設コンサルタント、地質調査、補償コンサルタント、建築設計)の数値をとりまとめました。

3 業種別

		測量	建設 コンサルタント	地質調査	補償 コンサルタント	建築設計	計
契約件数	計	272	470	110	92	40	984
	一般競争入札	272	49	17	92	5	435
	指名競争入札	0	421	93	0	35	549
予定価格 (単位:億円)	計	13.3	43.6	7.6	3.7	2.3	70.5
	一般競争入札	13.3	4.4	1.2	3.7	0.2	22.7
	指名競争入札	0.0	39.2	6.4	0.0	2.2	47.8
落札価格 (単位:億円)	計	10.9	38.6	6.7	3.0	2.0	61.2
	一般競争入札	10.9	3.8	1.0	3.0	0.1	18.9
	指名競争入札	0.0	34.7	5.7	0.0	1.9	42.3
落札率	計	81.8%	89.7%	88.7%	80.4%	87.7%	86.5%
	一般競争入札	81.8%	87.7%	84.8%	80.4%	82.5%	82.3%
	指名競争入札	-	90.0%	89.4%	-	88.5%	89.8%

※元年度落札率(年間)

		測量	建設 コンサルタント	地質調査	補償 コンサルタント	建築設計	計
落札率	計	81.7%	90.1%	88.9%	81.1%	91.7%	86.4%
	一般競争入札	81.7%	89.9%	84.7%	81.1%	90.8%	82.2%
	指名競争入札	-	90.1%	89.5%	-	91.8%	90.1%

4 予定価格別

		100万～500万	500万以上	計
契約件数	計	463	521	984
	一般競争入札	255	180	435
	指名競争入札	208	341	549
予定価格 (単位:億円)	計	14.8	55.8	70.5
	一般競争入札	7.1	15.6	22.7
	指名競争入札	7.7	40.1	47.8
落札価格 (単位:億円)	計	12.8	48.3	61.2
	一般競争入札	5.8	13.0	18.9
	指名競争入札	7.0	35.3	42.3
落札率	計	86.2%	86.7%	86.5%
	一般競争入札	81.8%	83.0%	82.3%
	指名競争入札	91.5%	88.7%	89.8%

※元年度落札率(年間)

		100万～500万	500万以上	計
落札率	計	85.6%	87.3%	86.4%
	一般競争入札	82.0%	82.5%	82.2%
	指名競争入札	91.1%	89.5%	90.1%

参考～その他業務委託

【単位:価格(億円)】

		契約件数	予定価格	落札価格	落札率	元年度 年間落札率
落札率	計	286	18.0	17.0	94.6%	95.8%
	一般競争入札	5	0.6	0.5	80.1%	99.7%
	指名競争入札	281	17.4	16.5	94.8%	95.6%

*その他業務委託には、除草や施設点検等に係る業務委託が含まれます。