

## 令和元年度第3四半期までの競争入札・契約結果の状況(建設工事)

### 1 宮崎県(公共三部計)

【単位:価格(億円)】

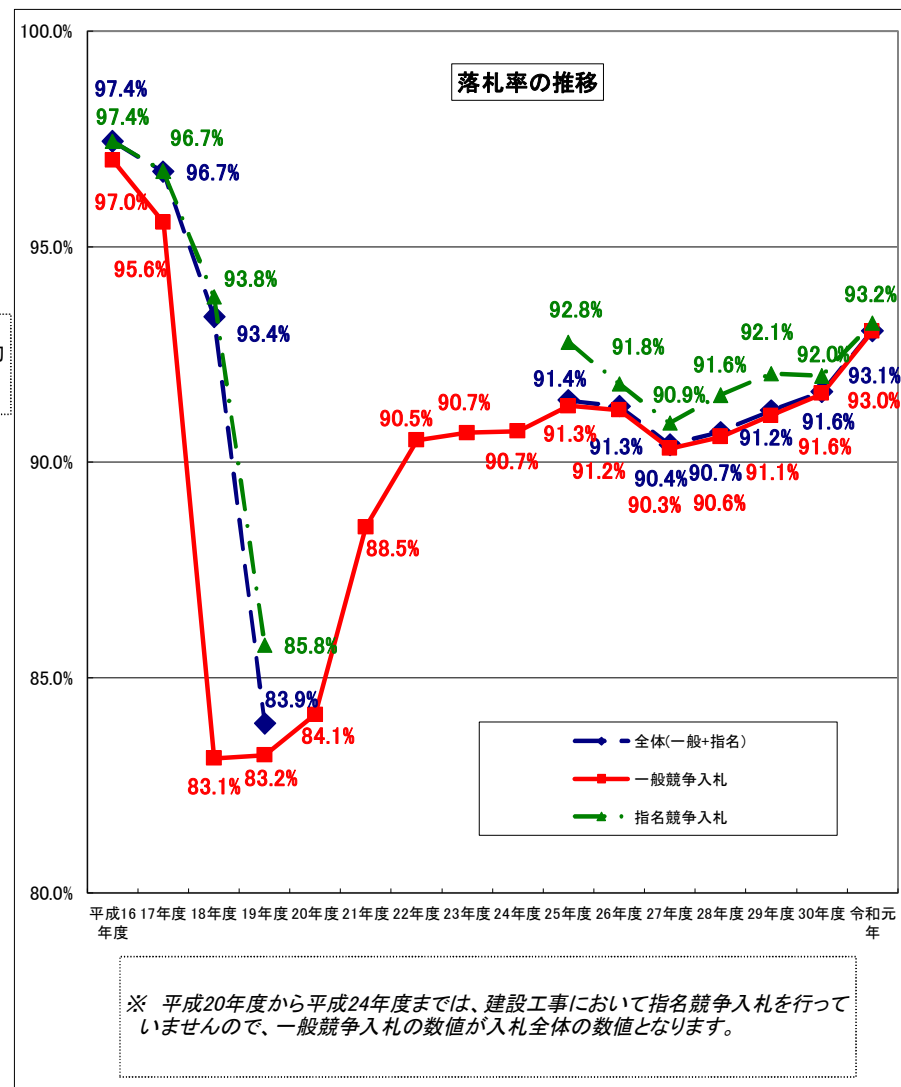
	契約件数	予定価格	落札価格	落札率	30年度年間全体落札率
全体	1,294	436.6	406.1	93.1%	91.6%
一般競争入札	1,204	421.1	391.5	93.0%	91.6%
うち総合評価	428	233.6	216.0	92.6%	91.2%
指名競争入札	90	15.5	14.5	93.2%	92.0%

(注) 四捨五入により、各表の合計の数値と内訳が一致しないことがあります。また、落札率は各案件の落札率の平均(単純平均)です。(以下同じ。)

### 2 発注機関別(公共三部別)

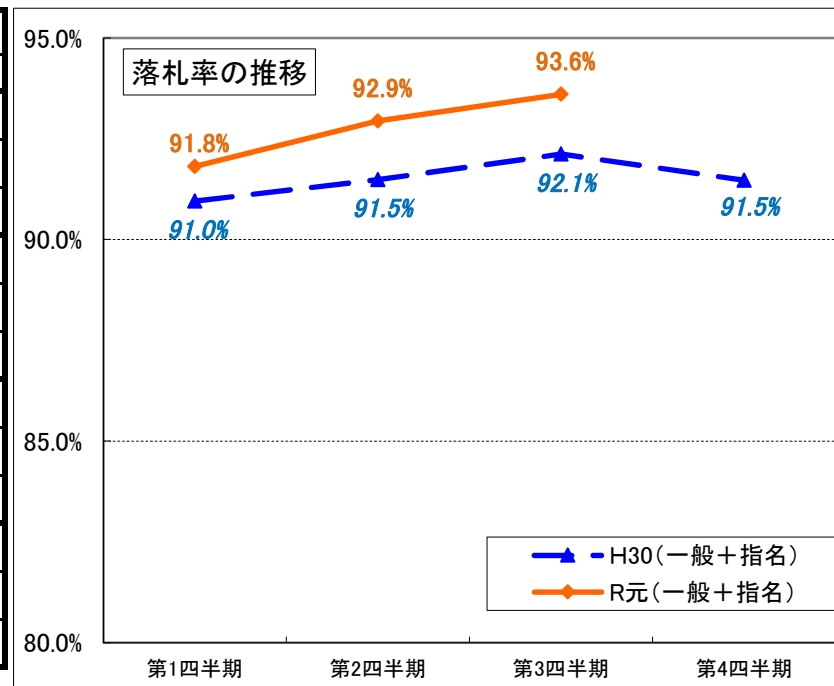
【単位:価格(億円)】

		契約件数	予定価格	落札価格	落札率	30年度年間全体落札率
県土整備部		1,048	336.6	311.5	92.6%	91.3%
	一般競争入札	968	323.2	299.0	92.6%	91.2%
	うち総合評価	369	195.3	180.3	92.4%	91.1%
	指名競争入札	80	13.4	12.5	92.8%	91.7%
農政水産部		193	78.8	74.4	94.6%	93.0%
	一般競争入札	193	78.8	74.4	94.6%	93.0%
	うち総合評価	40	26.3	24.3	92.8%	90.8%
	指名競争入札	0	0.0	0.0	-	96.2%
環境森林部		53	21.1	20.2	95.8%	93.4%
	一般競争入札	43	19.0	18.2	95.6%	93.2%
	うち総合評価	19	12.0	11.4	95.6%	92.6%
	指名競争入札	10	2.1	2.0	96.9%	96.7%



〔令和元年度四半期毎の競争入札・契約結果の推移(建設工事)〕

		年度計	(四半期)			
			第1四半期	第2四半期	第3四半期	第4四半期
契約件数	計	1,294	239	430	625	-
	一般競争入札	1,204	227	387	590	-
	指名競争入札	90	12	43	35	-
予定価格 (単位:億円)	計	436.6	77.5	148.7	210.4	-
	一般競争入札	421.1	76.0	140.8	204.3	-
	指名競争入札	15.5	1.4	7.9	6.1	-
落札価格 (単位:億円)	計	406.1	71.2	138.6	196.4	-
	一般競争入札	391.5	69.9	131.2	190.5	-
	指名競争入札	14.5	1.3	7.4	5.8	-
落札率	計	93.1%	91.8%	92.9%	93.6%	-
	一般競争入札	93.0%	91.9%	92.9%	93.5%	-
	指名競争入札	93.2%	90.2%	92.9%	94.6%	-



※30年度落札率

		年度計	(四半期)			
			第1四半期	第2四半期	第3四半期	第4四半期
落札率	計	91.6%	91.0%	91.5%	92.1%	91.5%
	一般競争入札	91.6%	90.9%	91.4%	92.0%	91.4%
	指名競争入札	92.0%	91.4%	91.9%	92.8%	91.6%

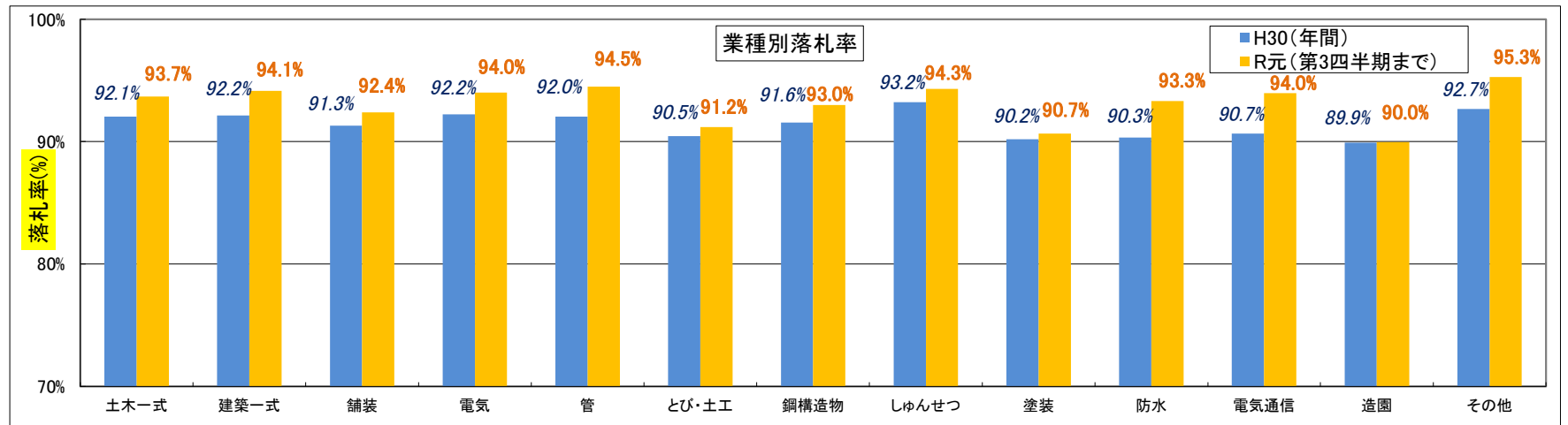
## 令和元年度第3四半期までの競争入札・契約結果の状況(建設工事)

### 3 業種別

		土木一式	建築一式	舗装	電気	管	とび・土工	鋼構造物	しゅんせつ	塗装	防水	電気通信	造園	その他	業種計
契約件数		637	44	188	39	31	197	11	10	48	5	61	9	14	1294
	一般競争入札	604	43	148	39	31	181	11	10	48	5	61	9	14	1204
	うち総合評価	282	5	82	2	1	47	0	0	7	0	2	0	0	428
	指名競争入札	33	1	40	0	0	16	0	0	0	0	0	0	0	90
予定価格 (単位:億円)		269.9	14.0	32.3	6.5	8.1	52.3	4.1	5.5	24.1	1.0	15.0	1.1	2.7	436.6
	一般競争入札	263.6	13.8	25.9	6.5	8.1	49.8	4.1	5.5	24.1	1.0	15.0	1.1	2.7	421.1
	うち総合評価	169.3	2.5	15.9	1.0	0.7	25.6	0.0	0.0	13.8	0.0	4.9	0.0	0.0	233.6
	指名競争入札	6.4	0.2	6.4	0.0	0.0	2.5	0.0	0.0	0.0	0.0	0.0	0.0	0.0	15.5
落札価格 (単位:億円)		251.9	13.1	29.9	6.1	7.6	47.9	3.9	5.1	22.0	0.9	14.1	1.0	2.6	406.1
	一般競争入札	245.9	12.9	23.9	6.1	7.6	45.6	3.9	5.1	22.0	0.9	14.1	1.0	2.6	391.5
	うち総合評価	156.6	2.3	14.7	1.0	0.6	23.4	0.0	0.0	12.7	0.0	4.7	0.0	0.0	216.0
	指名競争入札	6.0	0.2	6.0	0.0	0.0	2.3	0.0	0.0	0.0	0.0	0.0	0.0	0.0	14.5
落札率		93.7%	94.1%	92.4%	94.0%	94.5%	91.2%	93.0%	94.3%	90.7%	93.3%	94.0%	90.0%	95.3%	93.1%
	一般競争入札	93.6%	94.1%	92.5%	94.0%	94.5%	91.1%	93.0%	94.3%	90.7%	93.3%	94.0%	90.0%	95.3%	93.0%
	うち総合評価	92.7%	93.9%	92.7%	92.1%	92.8%	91.6%	-	-	91.4%	-	95.7%	-	-	92.6%
	指名競争入札	94.8%	95.6%	92.1%	-	-	92.6%	-	-	-	-	-	-	-	93.2%

### ※30年度落札率(年間)

		土木一式	建築一式	舗装	電気	管	とび・土工	鋼構造物	しゅんせつ	塗装	防水	電気通信	造園	その他	業種計
落札率		92.1%	92.2%	91.3%	92.2%	92.0%	90.5%	91.6%	93.2%	90.2%	90.3%	90.7%	89.9%	92.7%	91.6%
	一般競争入札	92.0%	92.1%	91.3%	92.2%	92.0%	90.4%	91.6%	93.2%	90.2%	90.3%	90.7%	89.9%	92.7%	91.6%
	うち総合評価	91.3%	90.4%	91.2%	90.4%	91.0%	90.2%	92.0%	-	-	-	90.9%	-	91.0%	91.2%
	指名競争入札	92.9%	92.7%	91.4%	-	-	90.8%	-	-	-	-	-	-	-	92.0%



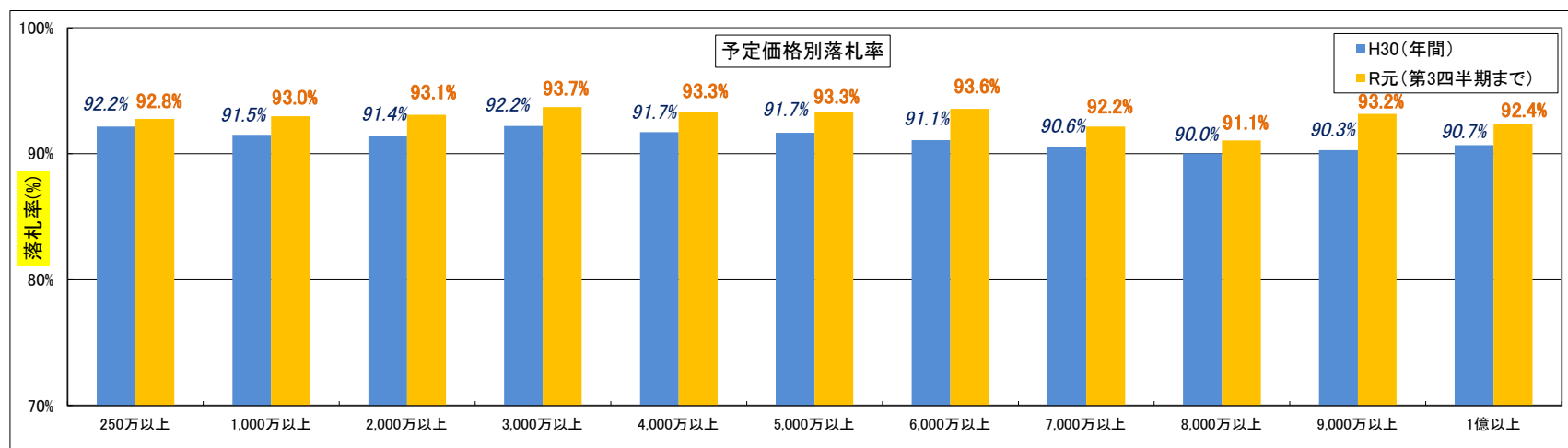
## 令和元年度第3四半期までの競争入札・契約結果の状況(建設工事)

### 4 予定価格別

		250万以上	1,000万以上	2,000万以上	3,000万以上	4,000万以上	5,000万以上	6,000万以上	7,000万以上	8,000万以上	9,000万以上	1億以上	計
契約件数		222	351	194	154	100	74	61	87	2	6	43	1294
	一般競争入札	204	310	164	153	100	74	61	87	2	6	43	1204
	うち総合評価	4	78	42	72	43	47	31	62	2	6	41	428
	指名競争入札	18	41	30	1	0	0	0	0	0	0	0	90
予定価格 (単位:億円)		14.2	52.8	48.0	53.4	44.8	40.4	40.3	65.1	1.7	5.7	70.1	436.6
	一般競争入札	13.0	46.3	40.6	53.1	44.8	40.4	40.3	65.1	1.7	5.7	70.1	421.1
	うち総合評価	0.3	12.0	10.4	25.2	19.3	25.6	20.6	46.4	1.7	5.7	66.4	233.6
	指名競争入札	1.2	6.6	7.4	0.3	0.0	0.0	0.0	0.0	0.0	0.0	0.0	15.5
落札価格 (単位:億円)		13.2	49.1	44.7	50.1	41.8	37.7	37.7	60.0	1.5	5.4	64.9	406.1
	一般競争入札	12.1	43.0	37.6	49.8	41.8	37.7	37.7	60.0	1.5	5.4	64.9	391.5
	うち総合評価	0.3	11.2	9.6	23.4	17.8	23.7	19.1	42.6	1.5	5.4	61.3	216.0
	指名競争入札	1.1	6.1	7.0	0.3	0.0	0.0	0.0	0.0	0.0	0.0	0.0	14.5
落札率		92.8%	93.0%	93.1%	93.7%	93.3%	93.3%	93.6%	92.2%	91.1%	93.2%	92.4%	93.1%
	一般競争入札	92.8%	93.1%	92.8%	93.7%	93.3%	93.3%	93.6%	92.2%	91.1%	93.2%	92.4%	93.0%
	うち総合評価	99.3%	93.0%	91.9%	93.1%	92.4%	92.6%	92.5%	91.9%	91.1%	93.2%	92.3%	92.6%
	指名競争入札	92.1%	92.5%	94.8%	95.5%	-	-	-	-	-	-	-	93.2%

### ※30年度落札率(年間)

		250万以上	1,000万以上	2,000万以上	3,000万以上	4,000万以上	5,000万以上	6,000万以上	7,000万以上	8,000万以上	9,000万以上	1億以上	計
落札率		92.2%	91.5%	91.4%	92.2%	91.7%	91.7%	91.1%	90.6%	90.0%	90.3%	90.7%	91.6%
	一般競争入札	92.1%	91.4%	91.3%	92.2%	91.7%	91.7%	91.1%	90.6%	90.0%	90.3%	90.7%	91.6%
	うち総合評価	93.7%	91.3%	90.7%	91.6%	91.7%	91.5%	90.7%	90.5%	90.0%	90.3%	90.7%	91.2%
	指名競争入札	92.3%	91.9%	91.9%	-	-	-	-	-	-	-	-	92.0%



# 令和元年度第3四半期までの競争入札・契約結果の状況(業務委託)

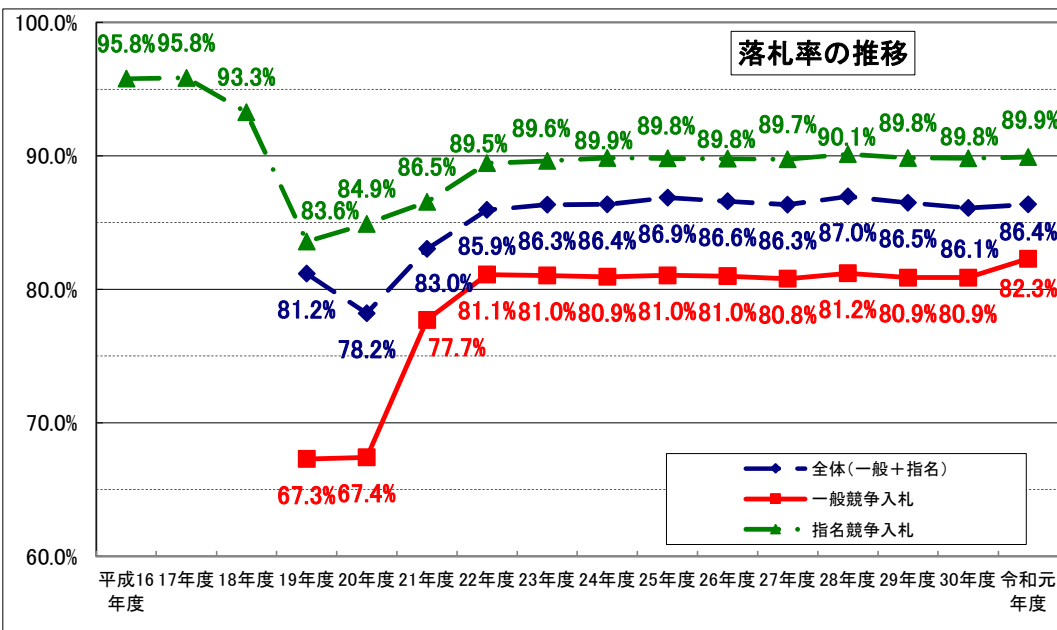
建設工事関連の5業種(測量、建設コンサルタント、地質調査、補償コンサルタント、建築設計)の数値をとりまとめました。

## 1 宮崎県(公共三部計)

【単位: 価格(億円)】

	契約件数	予定価格	落札価格	落札率	30年度 年間落札率
計	1,176	81.7	70.9	86.4%	86.1%
一般競争入札	546	25.5	21.2	82.3%	80.9%
指名競争入札	630	56.1	49.7	89.9%	89.8%

(注) 四捨五入により、各表の合計の数値と内訳が一致しないことがあります。また、落札率は各案件の落札率の平均(単純平均)です。(以下同じ。)



## 2 発注機関別(公共三部別)

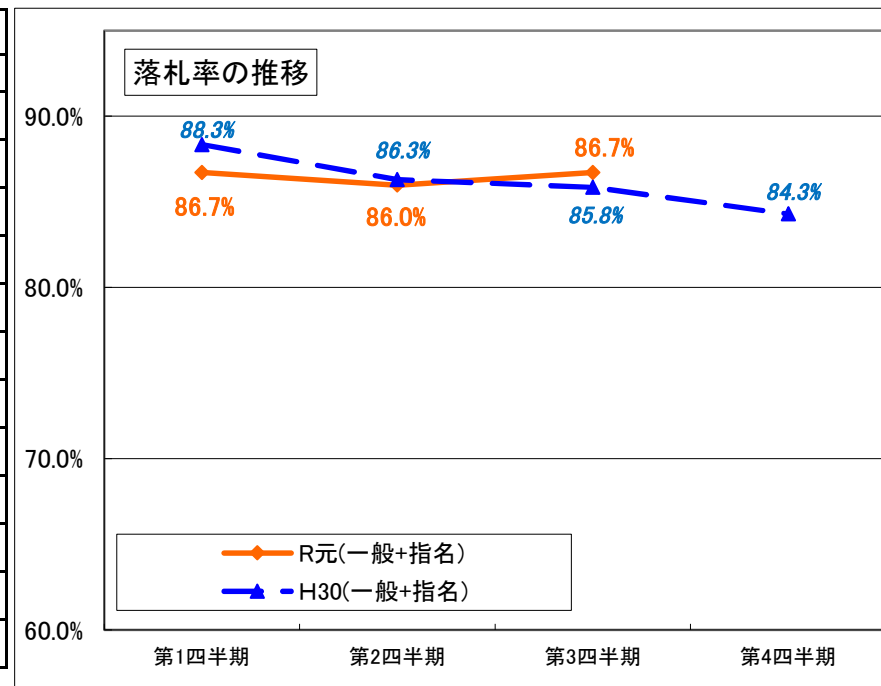
【単位: 価格(億円)】

	契約件数	予定価格	落札価格	落札率	30年度 年間落札率
県土整備部	901	64.2	55.4	85.6%	85.6%
一般競争入札	452	19.6	16.0	81.7%	80.5%
指名競争入札	449	44.6	39.4	89.6%	89.8%
農政水産部	198	12.2	10.7	87.4%	86.6%
一般競争入札	71	3.8	3.1	81.6%	80.1%
指名競争入札	127	8.4	7.6	90.6%	89.2%
環境森林部	77	5.3	4.8	92.3%	92.3%
一般競争入札	23	2.1	2.0	95.9%	96.0%
指名競争入札	54	3.2	2.7	90.7%	91.3%

## 〔令和元年度四半期毎の競争入札・契約結果の推移(業務委託)〕

建設工事関連の5業種(測量、建設コンサルタント、地質調査、補償コンサルタント、建築設計)の数値をとりまとめました。

		年度計	(四半期)			
			第1四半期	第2四半期	第3四半期	第4四半期
契約件数	計	1,176	300	540	336	-
	一般競争入札	546	134	280	132	-
	指名競争入札	630	166	260	204	-
予定価格 (単位:億円)	計	81.7	22.3	36.4	23.0	-
	一般競争入札	25.5	7.3	12.7	5.5	-
	指名競争入札	56.1	15.0	23.7	17.4	-
落札価格 (単位:億円)	計	70.9	19.6	31.4	19.9	-
	一般競争入札	21.2	6.2	10.4	4.5	-
	指名競争入札	49.7	13.4	21.0	15.3	-
落札率	計	86.4%	86.7%	86.0%	86.7%	-
	一般競争入札	82.3%	82.8%	82.3%	81.8%	-
	指名競争入札	89.9%	89.8%	90.0%	89.9%	-



### ※30年度落札率

		年度計	(四半期)			
			第1四半期	第2四半期	第3四半期	第4四半期
落札率	計	86.1%	88.3%	86.3%	85.8%	84.3%
	一般競争入札	80.9%	82.7%	80.8%	80.7%	80.4%
	指名競争入札	89.8%	91.0%	89.4%	89.4%	90.2%

## 令和元年度第3四半期までの競争入札・契約結果の状況(業務委託)

建設工事関連の5業種(測量、建設コンサルタント、地質調査、補償コンサルタント、建築設計)の数値をとりまとめました。

### 3 業種別

		測量	建設 コンサルタント	地質調査	補償 コンサルタント	建築設計	計
契約件数	計	353	495	142	130	56	1,176
	一般競争入札	353	38	21	130	4	546
	指名競争入札	0	457	121	0	52	630
予定価格 (単位:億円)	計	16.9	48.1	10.4	4.3	2.0	81.7
	一般競争入札	16.9	3.0	1.2	4.3	0.1	25.5
	指名競争入札	0.0	45.1	9.2	0.0	1.9	56.1
落札価格 (単位:億円)	計	13.8	42.5	9.2	3.5	1.8	70.9
	一般競争入札	13.8	2.8	1.0	3.5	0.1	21.2
	指名競争入札	0.0	39.7	8.2	0.0	1.7	49.7
落札率	計	81.7%	89.8%	88.6%	81.1%	91.7%	86.4%
	一般競争入札	81.7%	89.7%	84.7%	81.1%	90.8%	82.3%
	指名競争入札	-	89.8%	89.3%	-	91.7%	89.9%

#### ※30年度落札率(年間)

		測量	建設 コンサルタント	地質調査	補償 コンサルタント	建築設計	計
落札率	計	80.3%	89.8%	89.2%	80.5%	91.8%	86.1%
	一般競争入札	80.3%	92.4%	84.2%	80.5%	80.5%	80.9%
	指名競争入札	-	89.7%	89.6%	-	92.1%	89.8%

### 4 予定価格別

		100万～500万	500万以上	計
契約件数	計	604	572	1,176
	一般競争入札	352	194	546
	指名競争入札	252	378	630
予定価格 (単位:億円)	計	18.7	63.0	81.7
	一般競争入札	10.0	15.6	25.5
	指名競争入札	8.8	47.4	56.1
落札価格 (単位:億円)	計	16.2	54.7	70.9
	一般競争入札	8.2	13.0	21.2
	指名競争入札	8.0	41.7	49.7
落札率	計	85.8%	87.0%	86.4%
	一般競争入札	82.1%	82.6%	82.3%
	指名競争入札	91.0%	89.2%	89.9%

#### ※30年度落札率(年間)

		100万～500万	500万以上	計
落札率	計	85.6%	86.6%	86.1%
	一般競争入札	80.7%	81.2%	80.9%
	指名競争入札	92.0%	88.4%	89.8%

### 参考～その他業務委託

【単位:価格(億円)】

		契約件数	予定価格	落札価格	落札率	30年度 年間落札率
落札率	計	404	27.4	26.1	95.4%	95.7%
	一般競争入札	26	1.1	1.1	99.7%	-
	指名競争入札	378	26.3	25.0	95.1%	95.7%

\*その他業務委託には、除草や施設点検等に係る業務委託が含まれます。