

平成29年度の競争入札・契約結果の状況(建設工事)

1 宮崎県(公共三部計)

【単位:価格(億円)】

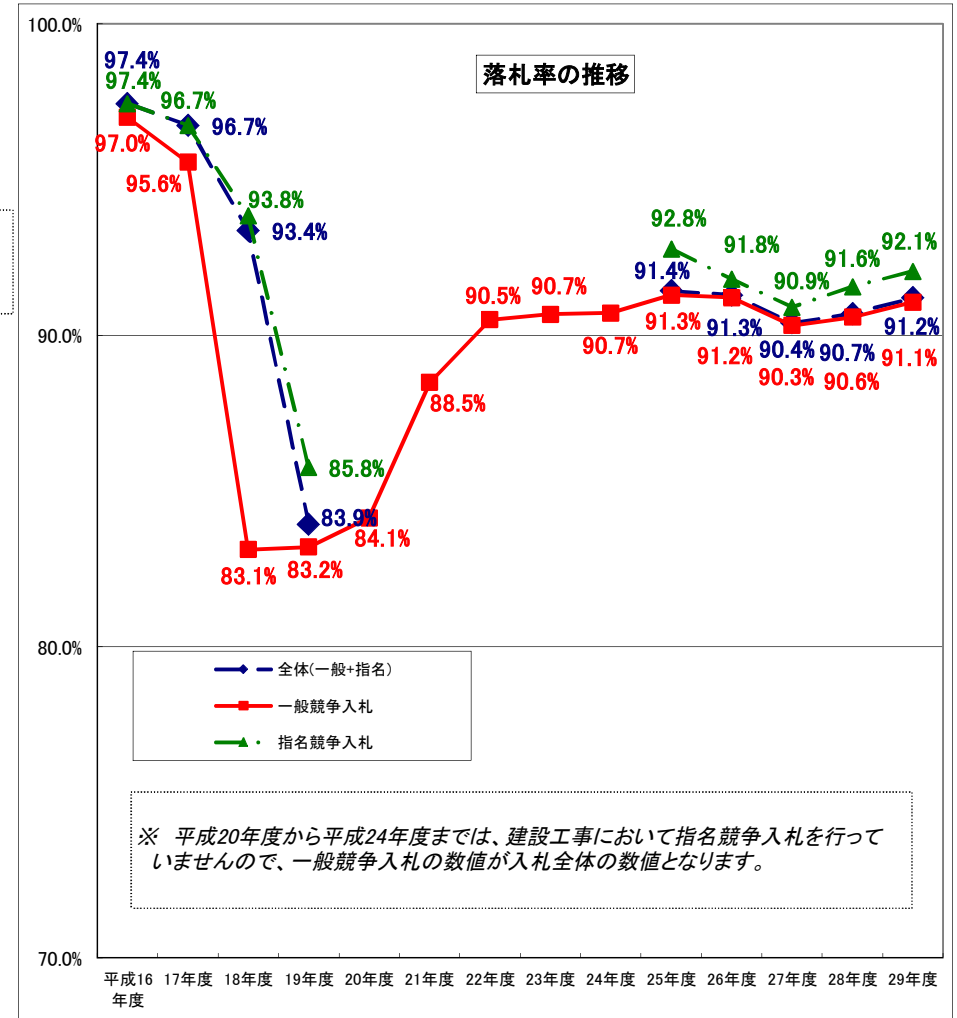
	契約件数	予定価格	落札価格	落札率	28年度年間 全体落札率
全体	1,604	503.2	457.3	91.2%	90.7%
一般競争入札	1,394	473.9	430.2	91.1%	90.6%
うち総合評価	564	313.4	284.0	90.9%	90.7%
指名競争入札	210	29.4	27.1	92.1%	91.6%

(注) 四捨五入により、各表の合計の数値と内訳が一致しないことがあります。また、落札率は各案件の落札率の平均(単純平均)です。(以下同じ。)

2 発注機関別(公共三部別)

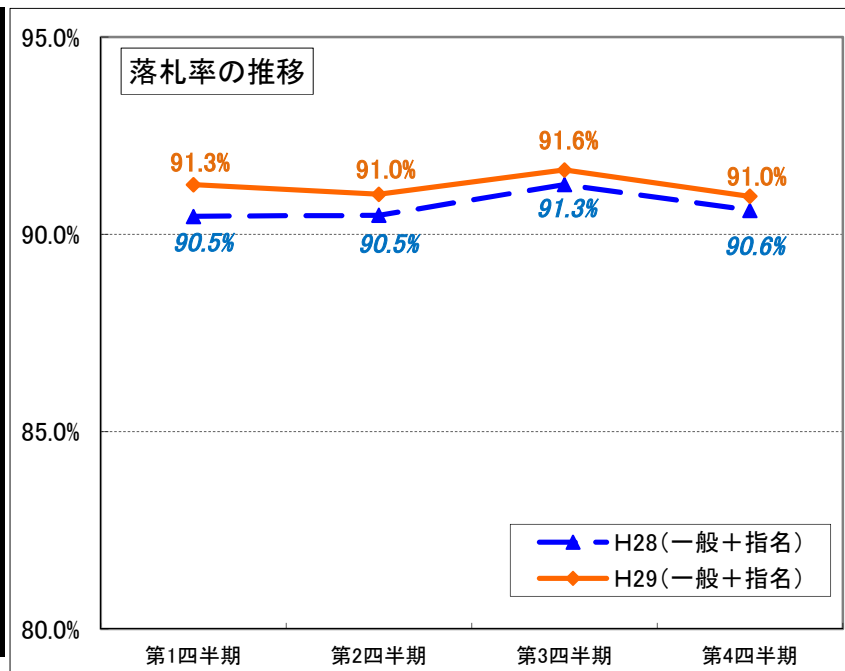
【単位:価格(億円)】

		契約件数	予定価格	落札価格	落札率	28年度年間 全体落札率
県土整備部		1,344	402.7	364.8	91.0%	90.6%
	一般競争入札	1,151	376.2	340.4	90.9%	90.4%
	うち総合評価	463	260.9	235.8	90.7%	90.5%
	指名競争入札	193	26.5	24.4	91.9%	91.5%
農政水産部		185	69.2	63.6	92.1%	91.0%
	一般競争入札	175	67.5	62.0	92.0%	91.0%
	うち総合評価	61	31.0	28.4	91.8%	90.8%
	指名競争入札	10	1.7	1.6	94.3%	92.0%
環境森林部		75	31.4	28.9	92.4%	91.9%
	一般競争入札	68	30.2	27.9	92.4%	91.8%
	うち総合評価	40	21.4	19.8	92.3%	92.2%
	指名競争入札	7	1.1	1.0	92.9%	92.0%



〔平成29年度四半期毎の競争入札・契約結果の推移(建設工事)〕

		年度計	(四半期)			
			第1四半期	第2四半期	第3四半期	第4四半期
契約件数	計	1,604	121	523	479	481
	一般競争入札	1,394	110	455	413	416
	指名競争入札	210	11	68	66	65
予定価格 (単位:億円)	計	503.2	36.6	156.0	138.4	172.1
	一般競争入札	473.9	35.3	146.6	129.3	162.6
	指名競争入札	29.4	1.3	9.5	9.1	9.5
落札価格 (単位:億円)	計	457.3	33.3	141.9	126.2	155.8
	一般競争入札	430.2	32.1	133.2	117.8	147.0
	指名競争入札	27.1	1.2	8.7	8.4	8.8
落札率	計	91.2%	91.3%	91.0%	91.6%	91.0%
	一般競争入札	91.1%	91.3%	90.9%	91.5%	90.8%
	指名競争入札	92.1%	91.0%	91.5%	92.7%	92.1%



※28年度落札率

		年度計	(四半期)			
			第1四半期	第2四半期	第3四半期	第4四半期
落札率	計	90.7%	90.5%	90.5%	91.3%	90.6%
	一般競争入札	90.6%	90.5%	90.4%	90.9%	90.5%
	指名競争入札	91.6%	90.0%	91.0%	93.5%	91.1%

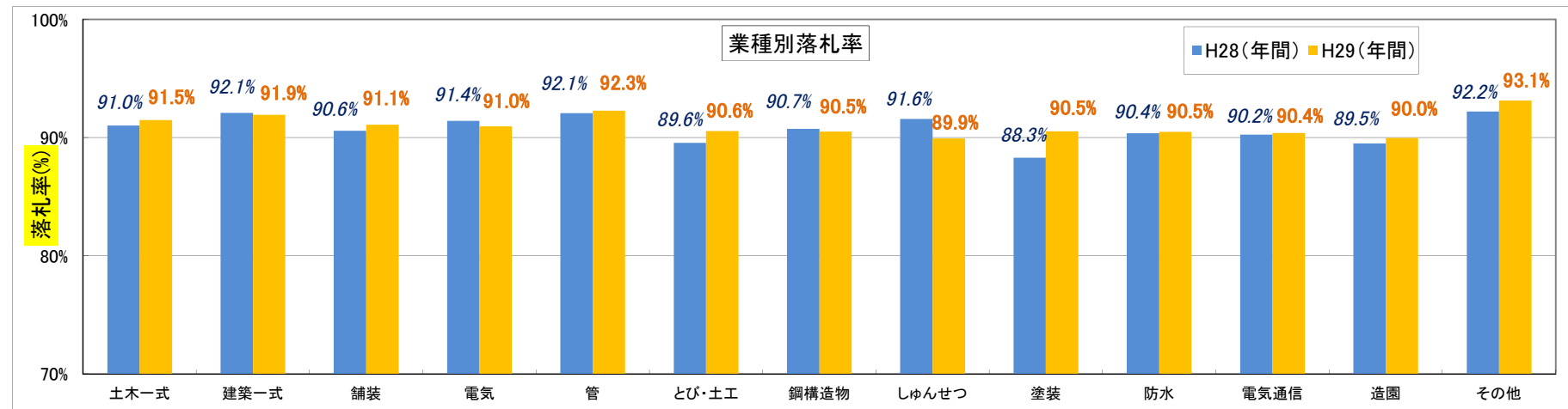
平成29年度の競争入札・契約結果の状況(建設工事)

3 業種別

		土木一式	建築一式	舗装	電気	管	とび・土工	鋼構造物	しゅんせつ	塗装	防水	電気通信	造園	その他	業種計
契約件数		734	50	294	37	53	270	23	9	60	10	37	10	17	1604
	一般競争入札	628	44	235	37	53	231	23	9	60	10	37	10	17	1394
	うち総合評価	354	4	133	1	2	59	4	0	4	0	0	1	2	564
	指名競争入札	106	6	59	0	0	39	0	0	0	0	0	0	0	210
予定価格 (単位:億円)		320.5	15.4	46.5	6.6	11.3	59.0	17.4	4.0	7.0	1.2	7.8	2.0	4.6	503.2
	一般競争入札	304.9	14.5	38.4	6.6	11.3	54.1	17.4	4.0	7.0	1.2	7.8	2.0	4.6	473.9
	うち総合評価	242.8	3.0	24.2	1.4	1.5	28.7	8.1	0.0	2.0	0.0	0.0	0.6	1.1	313.4
	指名競争入札	15.6	0.9	8.0	0.0	0.0	4.9	0.0	0.0	0.0	0.0	0.0	0.0	0.0	29.4
落札価格 (単位:億円)		291.3	14.0	42.2	6.0	10.4	53.3	15.8	3.6	6.3	1.1	7.1	1.8	4.2	457.3
	一般競争入札	276.8	13.2	34.9	6.0	10.4	48.9	15.8	3.6	6.3	1.1	7.1	1.8	4.2	430.2
	うち総合評価	220.0	2.8	22.0	1.2	1.4	25.9	7.4	0.0	1.8	0.0	0.0	0.5	1.0	284.0
	指名競争入札	14.5	0.8	7.3	0.0	0.0	4.4	0.0	0.0	0.0	0.0	0.0	0.0	0.0	27.1
落札率		91.5%	91.9%	91.1%	91.0%	92.3%	90.6%	90.5%	89.9%	90.5%	90.5%	90.4%	90.0%	93.1%	91.2%
	一般競争入札	91.3%	91.6%	91.0%	91.0%	92.3%	90.5%	90.5%	89.9%	90.5%	90.5%	90.4%	90.0%	93.1%	91.1%
	うち総合評価	91.0%	91.4%	91.2%	90.3%	90.4%	90.3%	90.5%	-	90.1%	-	-	90.1%	91.2%	90.9%
	指名競争入札	92.6%	94.4%	91.3%	-	-	91.1%	-	-	-	-	-	-	-	92.1%

※28年度落札率(年間)

		土木一式	建築一式	舗装	電気	管	とび・土工	鋼構造物	しゅんせつ	塗装	防水	電気通信	造園	その他	業種計
落札率		91.0%	92.1%	90.6%	91.4%	92.1%	89.6%	90.7%	91.6%	88.3%	90.4%	90.2%	89.5%	92.2%	90.7%
	一般競争入札	90.8%	92.0%	90.5%	91.4%	92.1%	89.5%	90.7%	91.6%	88.3%	90.4%	90.2%	89.5%	92.2%	90.6%
	うち総合評価	90.7%	91.1%	90.7%	90.9%	91.0%	90.5%	90.1%	90.0%	-	-	90.4%	-	90.6%	90.7%
	指名競争入札	92.3%	93.3%	90.9%	-	-	90.3%	-	-	-	-	-	-	-	91.6%



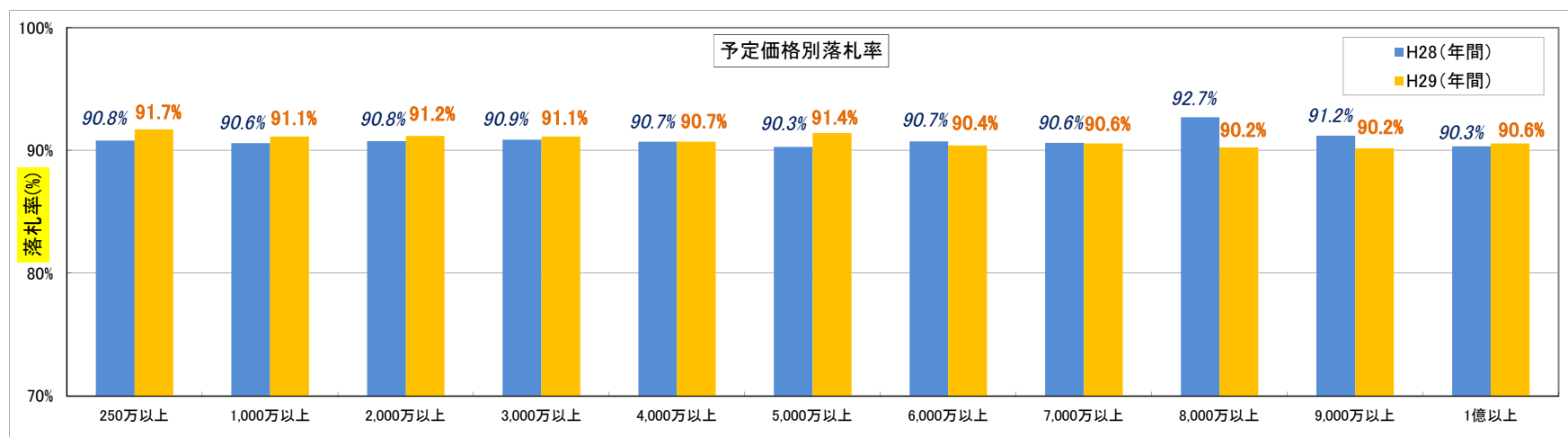
平成29年度の競争入札・契約結果の状況(建設工事)

4 予定価格別

		250万以上	1,000万以上	2,000万以上	3,000万以上	4,000万以上	5,000万以上	6,000万以上	7,000万以上	8,000万以上	9,000万以上	1億以上	計
契約件数		418	439	208	169	122	80	44	78	3	7	36	1604
	一般競争入札	349	337	169	169	122	80	44	78	3	7	36	1394
	うち総合評価	30	93	61	108	72	52	35	72	2	6	33	564
	指名競争入札	69	102	39	0	0	0	0	0	0	0	0	210
予定価格 (単位:億円)		25.8	66.6	50.4	58.7	55.6	43.8	28.8	59.4	2.6	6.5	105.1	503.2
	一般競争入札	21.4	51.3	40.7	58.7	55.6	43.8	28.8	59.4	2.6	6.5	105.1	473.9
	うち総合評価	2.3	14.6	14.5	37.5	32.9	28.4	22.9	54.9	1.7	5.6	98.1	313.4
	指名競争入札	4.4	15.3	9.7	0.0	0.0	0.0	0.0	0.0	0.0	0.0	0.0	29.4
落札価格 (単位:億円)		23.7	60.7	45.9	53.5	50.4	40.1	26.0	53.8	2.3	5.9	95.0	457.3
	一般競争入札	19.7	46.6	37.0	53.5	50.4	40.1	26.0	53.8	2.3	5.9	95.0	430.2
	うち総合評価	2.1	13.3	13.1	34.1	29.9	26.0	20.7	49.7	1.5	5.1	88.4	284.0
	指名競争入札	4.1	14.1	8.9	0.0	0.0	0.0	0.0	0.0	0.0	0.0	0.0	27.1
落札率		91.7%	91.1%	91.2%	91.1%	90.7%	91.4%	90.4%	90.6%	90.2%	90.2%	90.6%	91.2%
	一般競争入札	91.6%	90.9%	90.9%	91.1%	90.7%	91.4%	90.4%	90.6%	90.2%	90.2%	90.6%	91.1%
	うち総合評価	93.0%	90.9%	90.6%	90.9%	90.8%	91.6%	90.5%	90.6%	90.1%	90.2%	90.2%	90.9%
	指名競争入札	92.3%	91.8%	92.2%	-	-	-	-	-	-	-	-	92.1%

※28年度落札率(年間)

		250万以上	1,000万以上	2,000万以上	3,000万以上	4,000万以上	5,000万以上	6,000万以上	7,000万以上	8,000万以上	9,000万以上	1億以上	計
落札率		90.8%	90.6%	90.8%	90.9%	90.7%	90.3%	90.7%	90.6%	92.7%	91.2%	90.3%	90.7%
	一般競争入札	90.5%	90.5%	90.5%	90.9%	90.7%	90.3%	90.7%	90.6%	92.7%	91.2%	90.3%	90.6%
	うち総合評価	92.7%	90.5%	90.4%	90.8%	90.6%	90.3%	90.6%	90.6%	93.2%	91.3%	90.3%	90.7%
	指名競争入札	92.2%	91.2%	91.6%	-	-	-	-	-	-	-	-	91.6%

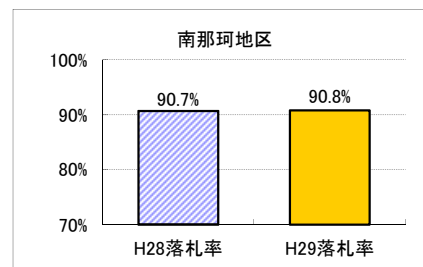
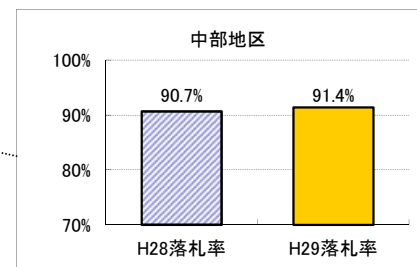
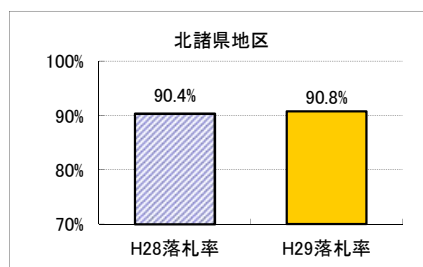
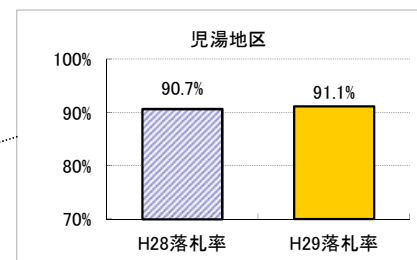
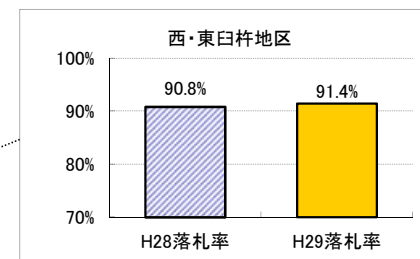
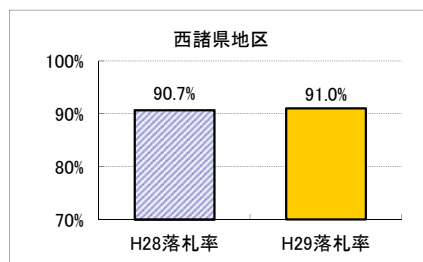
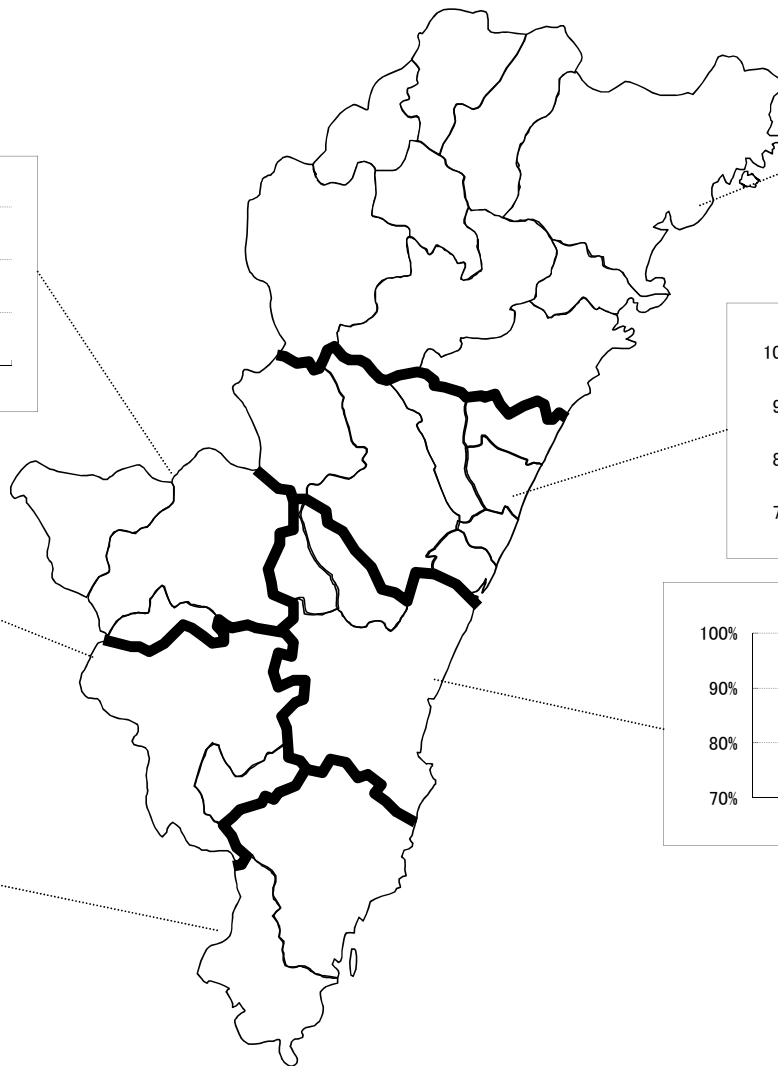


平成29年度の競争入札・契約結果の状況(建設工事)

5 地域別

【単位: 価格(億円)】

	西・東臼杵地区	児湯地区	中部地区	西諸県地区	北諸県地区	南那珂地区	計
契約件数	537	252	299	152	191	173	1,604
予定価格	183.2	88.4	99.9	34.7	50.0	47.1	503.2
落札価格	166.4	80.3	91.0	31.6	45.4	42.6	457.3
落札率	91.4%	91.1%	91.4%	91.0%	90.8%	90.8%	91.2%

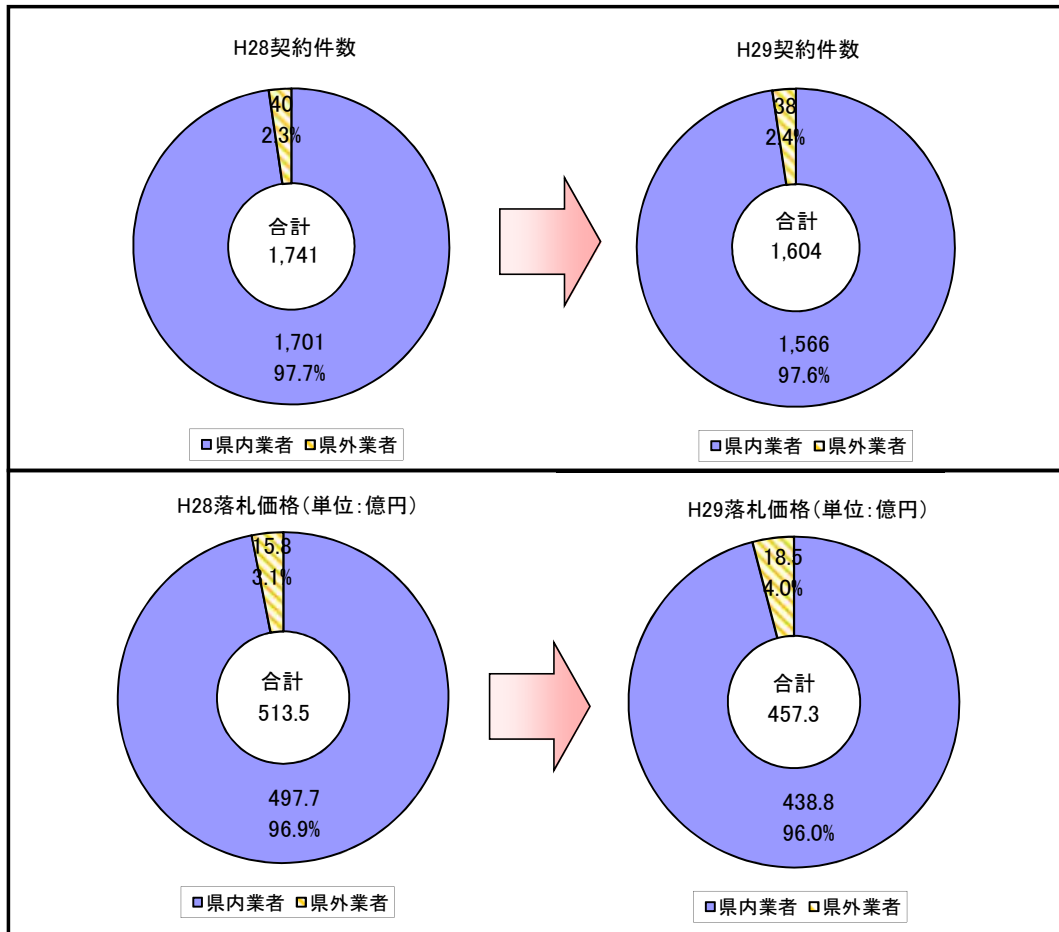


平成29年度の競争入札・契約結果の状況(建設工事)

6 県内業者の落札状況

【単位:価格(億円)】

		県内業者	県外業者	計
契約件数		1,566	38	1,604
	割合(%)	97.6%	2.4%	
落札価格		438.8	18.5	457.3
	割合(%)	96.0%	4.0%	



平成29年度の競争入札・契約結果の状況(業務委託)

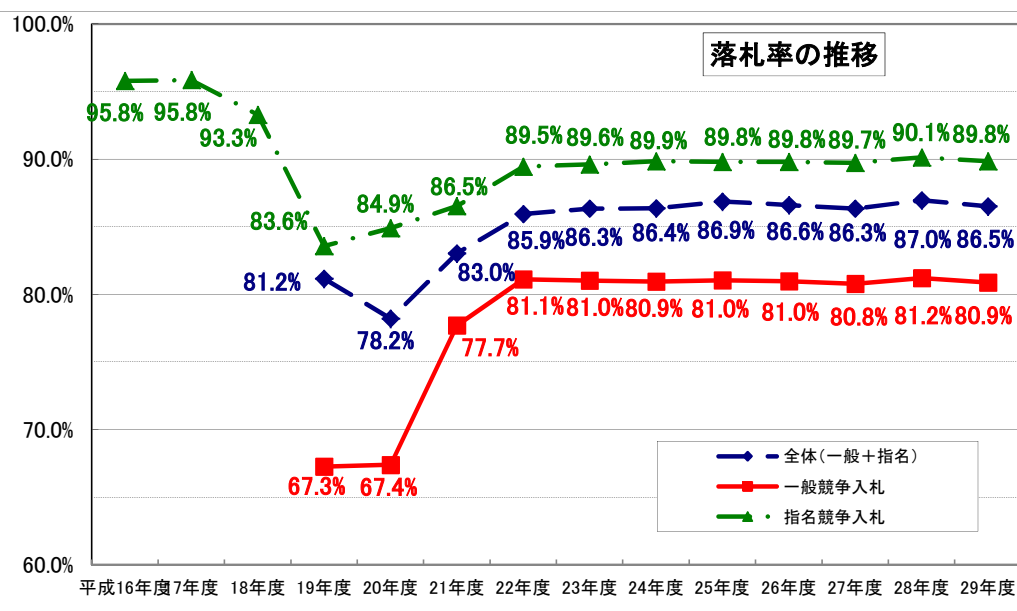
建設工事関連の5業種(測量、建設コンサルタント、地質調査、補償コンサルタント、建築設計)の数値をとりまとめました。

1 宮崎県(公共三部計)

【単位:価格(億円)】

	契約件数	予定価格	落札価格	落札率	28年度 年間落札率
計	1,483	107.8	93.6	86.5%	87.0%
一般競争入札	554	22.9	18.6	80.9%	81.2%
指名競争入札	929	84.9	75.0	89.8%	90.1%

(注) 四捨五入により、各表の合計の数値と内訳が一致しないことがあります。また、落札率は各案件の落札率の平均(単純平均)です。(以下同じ。)



2 発注機関別(公共三部別)

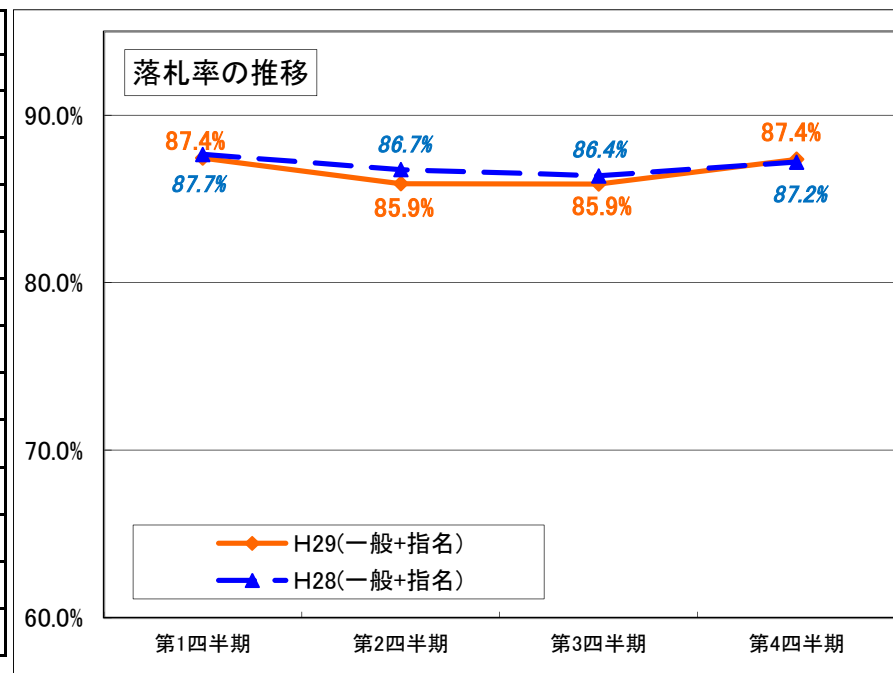
【単位:価格(億円)】

	契約件数	予定価格	落札価格	落札率	28年度 年間落札率
県土整備部	1,182	90.8	78.7	86.1%	86.2%
一般競争入札	455	17.5	14.1	80.4%	80.7%
指名競争入札	727	73.3	64.6	89.6%	90.0%
農政水産部	223	12.6	10.8	86.6%	88.8%
一般競争入札	82	4.1	3.3	80.3%	80.3%
指名競争入札	141	8.4	7.5	90.3%	90.6%
環境森林部	78	4.5	4.0	92.4%	92.0%
一般競争入札	17	1.2	1.2	96.3%	97.2%
指名競争入札	61	3.2	2.8	91.3%	90.5%

〔平成29年度四半期毎の競争入札・契約結果の推移(業務委託)〕

建設工事関連の5業種(測量、建設コンサルタント、地質調査、補償コンサルタント、建築設計)の数値をとりまとめました。

		年度計	(四半期)			
			第1四半期	第2四半期	第3四半期	第4四半期
契約件数	計	1,483	242	543	346	352
	一般競争入札	554	81	212	144	117
	指名競争入札	929	161	331	202	235
予定価格 (単位:億円)	計	107.8	16.1	44.9	19.2	27.6
	一般競争入札	22.9	3.4	8.8	5.9	4.8
	指名競争入札	84.9	12.7	36.1	13.3	22.8
落札価格 (単位:億円)	計	93.6	14.1	38.7	16.4	24.3
	一般競争入札	18.6	2.8	7.1	4.8	3.9
	指名競争入札	75.0	11.4	31.6	11.6	20.4
落札率	計	86.5%	87.4%	85.9%	85.9%	87.4%
	一般競争入札	80.9%	81.2%	80.7%	80.9%	80.9%
	指名競争入札	89.8%	90.6%	89.2%	89.4%	90.5%



※28年度落札率

		年度計	(四半期)			
			第1四半期	第2四半期	第3四半期	第4四半期
落札率	計	87.0%	87.7%	86.7%	86.4%	87.2%
	一般競争入札	81.2%	81.1%	81.2%	81.3%	81.1%
	指名競争入札	90.1%	90.2%	89.6%	90.7%	90.4%

平成29年度の競争入札・契約結果の状況(業務委託)

建設工事関連の5業種(測量、建設コンサルタント、地質調査、補償コンサルタント、建築設計)の数値をとりまとめました。

3 業種別

		測量	建設 コンサルタント	地質調査	補償 コンサルタント	建築設計	計
契約件数	計	340	677	203	185	78	1,483
	一般競争入札	340	17	7	185	5	554
	指名競争入札	0	660	196	0	73	929
予定価格 (単位:億円)	計	15.6	70.8	13.7	5.3	2.5	107.8
	一般競争入札	15.6	1.2	0.7	5.3	0.1	22.9
	指名競争入札	0.0	69.6	13.0	0.0	2.4	84.9
落札価格 (単位:億円)	計	12.5	62.4	12.2	4.2	2.2	93.6
	一般競争入札	12.5	1.2	0.6	4.2	0.1	18.6
	指名競争入札	0.0	61.2	11.7	0.0	2.1	75.0
落札率	計	80.3%	90.0%	89.8%	80.3%	89.4%	86.5%
	一般競争入札	80.3%	96.3%	85.0%	80.3%	82.1%	80.9%
	指名競争入札	-	89.8%	90.0%	-	89.9%	89.8%

※28年度落札率(年間)

		測量	建設 コンサルタント	地質調査	補償 コンサルタント	建築設計	計
落札率	計	80.3%	90.3%	89.3%	80.8%	88.9%	87.0%
	一般競争入札	80.3%	91.9%	84.9%	80.8%	81.9%	81.2%
	指名競争入札	-	90.3%	89.8%	-	89.3%	90.1%

4 予定価格別

		100万～500万	500万以上	計
契約件数	計	790	693	1,483
	一般競争入札	404	150	554
	指名競争入札	386	543	929
予定価格 (単位:億円)	計	23.6	84.2	107.8
	一般競争入札	10.9	12.0	22.9
	指名競争入札	12.7	72.2	84.9
落札価格 (単位:億円)	計	20.5	73.1	93.6
	一般競争入札	8.8	9.8	18.6
	指名競争入札	11.7	63.3	75.0
落札率	計	86.1%	87.0%	86.5%
	一般競争入札	80.7%	81.3%	80.9%
	指名競争入札	91.7%	88.5%	89.8%

※28年度落札率(年間)

		100万～500万	500万以上	計
落札率	計	86.2%	87.8%	87.0%
	一般競争入札	81.0%	81.6%	81.2%
	指名競争入札	91.5%	89.3%	90.1%

参考～その他業務委託

【単位:価格(億円)】

		契約件数	予定価格	落札価格	落札率	28年度 年間落札率
落札率	計	572	39.3	37.2	94.8%	94.7%
	一般競争入札	26	0.8	0.8	99.5%	99.4%
	指名競争入札	546	38.4	36.4	94.6%	94.5%

*その他業務委託には、除草や施設点検等に係る業務委託が含まれます。

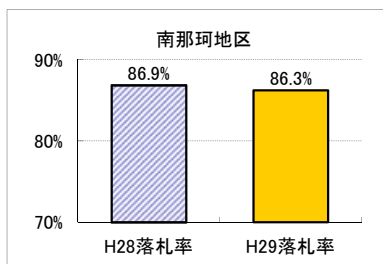
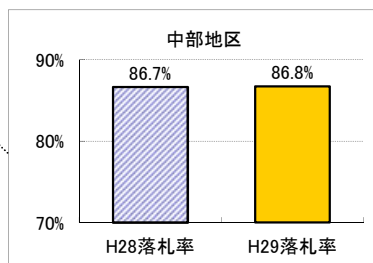
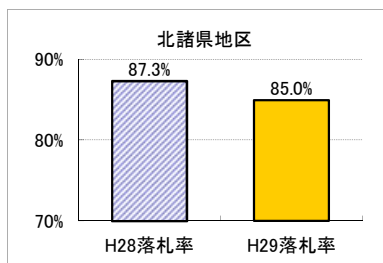
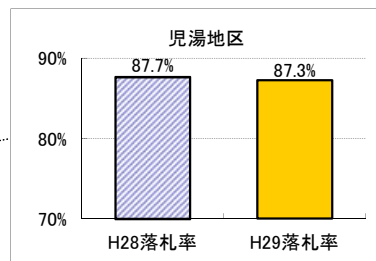
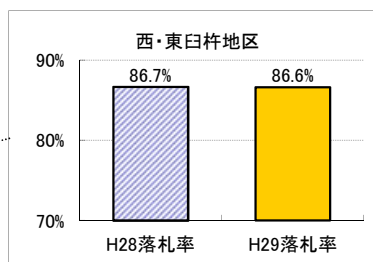
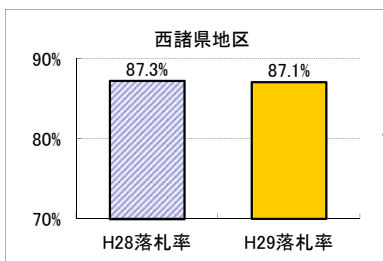
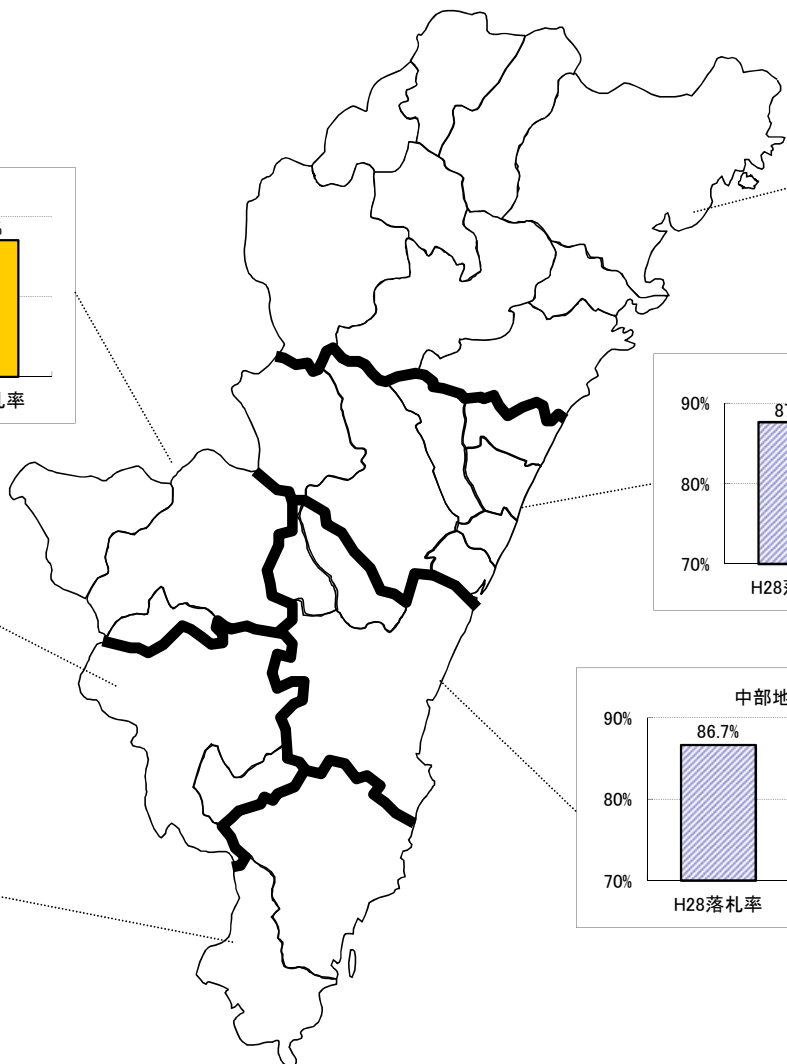
平成29年度の競争入札・契約結果の状況(業務委託)

建設工事関連の5業種(測量、建設コンサルタント、地質調査、補償コンサルタント、建築設計)の数値をとりまとめました。

5 地域別

【単位:価格(億円)】

	西・東臼杵地区	児湯地区	中部地区	西諸県地区	北諸県地区	南那珂地区	計
契約件数	485	165	259	153	185	236	1,483
予定価格	39.2	11.6	16.7	9.3	13.9	17.1	107.8
落札価格	34.2	10.0	14.6	8.1	11.8	14.8	93.6
落札率	86.6%	87.3%	86.8%	87.1%	85.0%	86.3%	86.5%



平成29年度の競争入札・契約結果の状況(業務委託)

建設工事関連の5業種(測量、建設コンサルタント、地質調査、補償コンサルタント、建築設計)の数値をとりまとめました。

6 県内業者の落札状況

【単位: 価格(億円)】

	県内業者	県外業者	計
契約件数	1,294	189	1,483
	割合(%)	12.7%	87.3%
落札価格	68.1	25.4	93.6
	割合(%)	27.2%	72.8%

