

## 平成29年度第1四半期の競争入札・契約結果の状況(建設工事)

### 1 宮崎県(公共三部計)

【単位:価格(億円)】

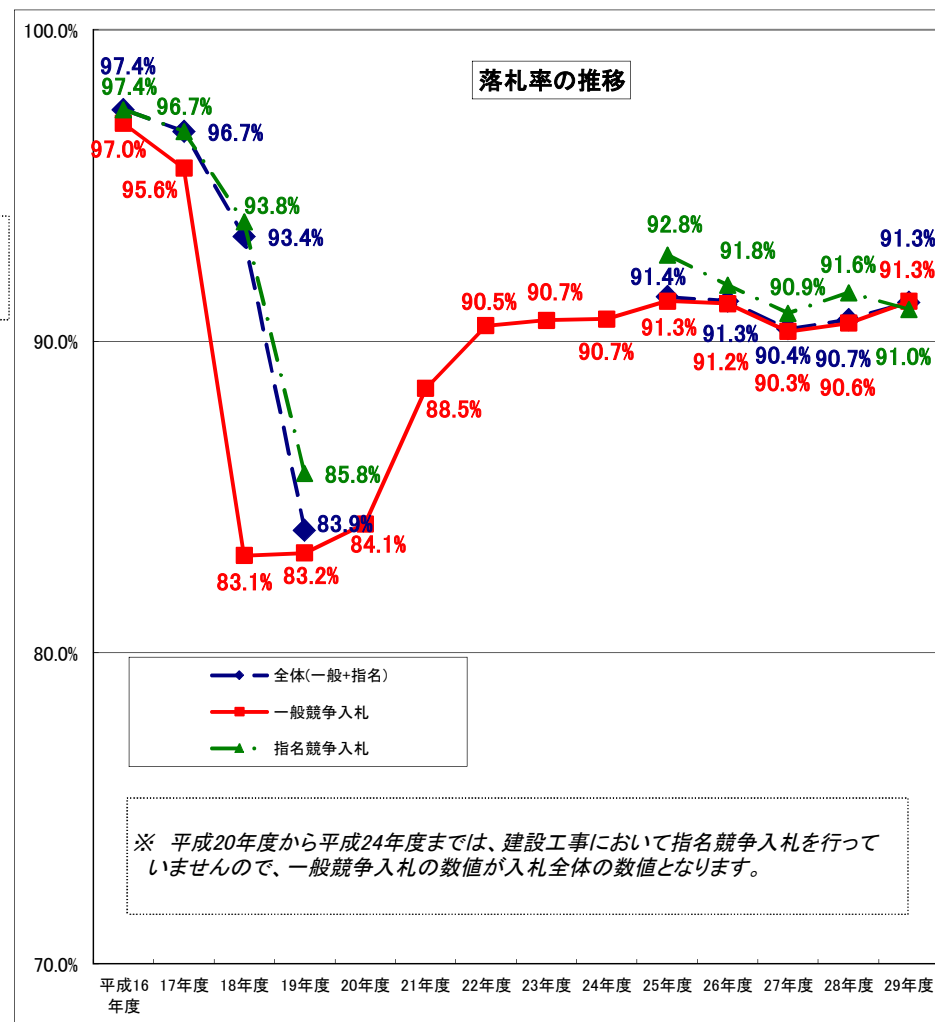
	契約件数	予定価格	落札価格	落札率	28年度年間 全体落札率
全体	121	36.6	33.3	91.3%	90.7%
一般競争入札	110	35.3	32.1	91.3%	90.6%
うち総合評価	59	27.8	25.3	91.5%	90.7%
指名競争入札	11	1.3	1.2	91.0%	91.6%

(注) 四捨五入により、各表の合計の数値と内訳が一致しないことがあります。また、落札率は各案件の落札率の平均(単純平均)です。(以下同じ。)

### 2 発注機関別(公共三部別)

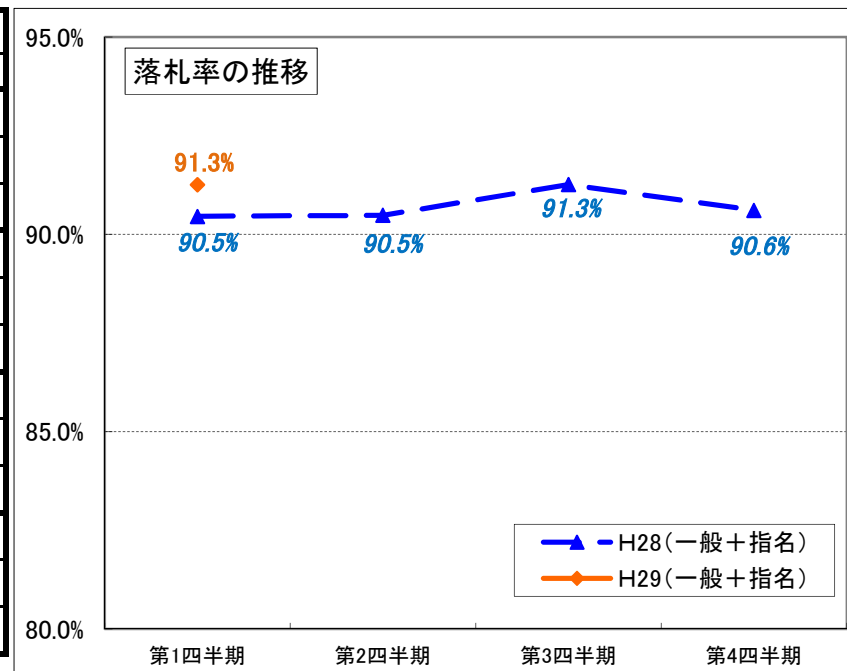
【単位:価格(億円)】

		契約件数	予定価格	落札価格	落札率	28年度年間 全体落札率
県土整備部		111	31.5	28.6	91.3%	90.6%
	一般競争入札	100	30.2	27.4	91.3%	90.4%
	うち総合評価	54	24.7	22.5	91.4%	90.5%
	指名競争入札	11	1.3	1.2	91.0%	91.5%
農政水産部		7	3.6	3.3	91.4%	91.0%
	一般競争入札	7	3.6	3.3	91.4%	91.0%
	うち総合評価	4	2.3	2.2	92.4%	90.8%
	指名競争入札	0	0.0	0.0	-	92.0%
環境森林部		3	1.6	1.4	90.3%	91.9%
	一般競争入札	3	1.6	1.4	90.3%	91.8%
	うち総合評価	1	0.8	0.7	90.1%	92.2%
	指名競争入札	0	0.0	0.0	-	92.0%



〔平成29年度四半期毎の競争入札・契約結果の推移(建設工事)〕

		年度計	(四半期)			
			第1四半期	第2四半期	第3四半期	第4四半期
契約件数	計	121	121	-	-	-
	一般競争入札	110	110	-	-	-
	指名競争入札	11	11	-	-	-
予定価格 (単位:億円)	計	36.6	36.6	-	-	-
	一般競争入札	35.3	35.3	-	-	-
	指名競争入札	1.3	1.3	-	-	-
落札価格 (単位:億円)	計	33.3	33.3	-	-	-
	一般競争入札	32.1	32.1	-	-	-
	指名競争入札	1.2	1.2	-	-	-
落札率	計	91.3%	91.3%	-	-	-
	一般競争入札	91.3%	91.3%	-	-	-
	指名競争入札	91.0%	91.0%	-	-	-



※28年度落札率

		年度計	(四半期)			
			第1四半期	第2四半期	第3四半期	第4四半期
落札率	計	90.7%	90.5%	90.5%	91.3%	90.6%
	一般競争入札	90.6%	90.5%	90.4%	90.9%	90.5%
	指名競争入札	91.6%	90.0%	91.0%	93.5%	91.1%

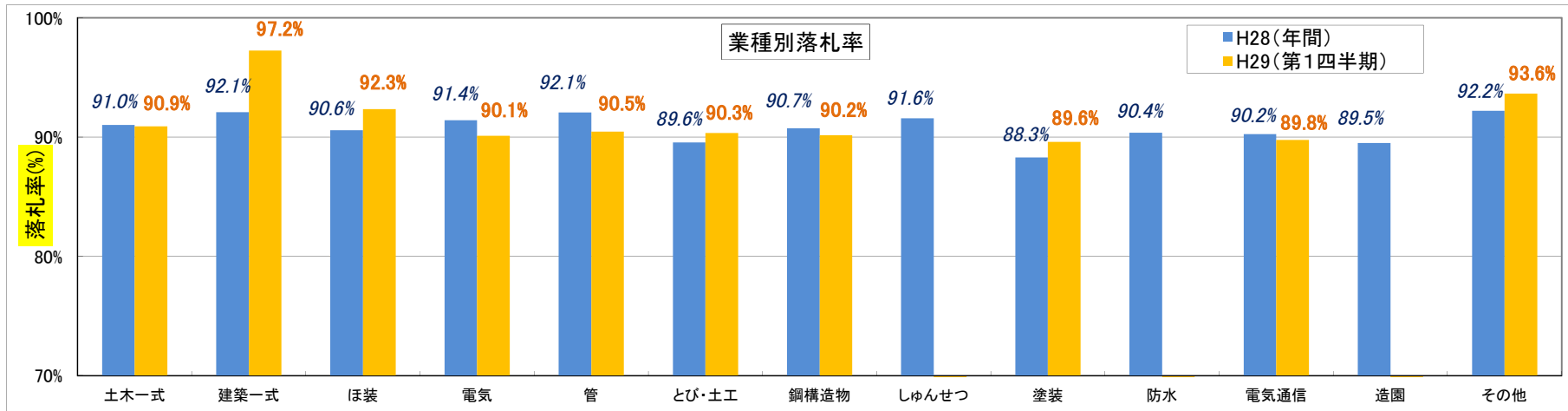
## 平成29年度第1四半期の競争入札・契約結果の状況(建設工事)

### 3 業種別

		土木一式	建築一式	ほ装	電気	管	とび・土工	鋼構造物	しゅんせつ	塗装	防水	電気通信	造園	その他	業種計
契約件数		52	2	31	6	4	11	4	0	5	0	2	0	4	121
	一般競争入札	48	1	28	6	4	8	4	0	5	0	2	0	4	110
	うち総合評価	27	0	23	0	0	2	2	0	4	0	0	0	1	59
	指名競争入札	4	1	3	0	0	3	0	0	0	0	0	0	0	11
予定価格 (単位:億円)		20.9	0.2	5.0	0.6	0.8	2.5	3.4	0.0	2.1	0.0	0.4	0.0	0.8	36.6
	一般競争入札	20.6	0.1	4.6	0.6	0.8	2.1	3.4	0.0	2.1	0.0	0.4	0.0	0.8	35.3
	うち総合評価	17.5	0.0	4.0	0.0	0.0	1.1	2.7	0.0	2.0	0.0	0.0	0.0	0.6	27.8
	指名競争入札	0.3	0.1	0.4	0.0	0.0	0.4	0.0	0.0	0.0	0.0	0.0	0.0	0.0	1.3
落札価格 (単位:億円)		18.9	0.2	4.6	0.5	0.7	2.3	3.1	0.0	1.9	0.0	0.3	0.0	0.7	33.3
	一般競争入札	18.7	0.1	4.3	0.5	0.7	1.9	3.1	0.0	1.9	0.0	0.3	0.0	0.7	32.1
	うち総合評価	15.9	0.0	3.7	0.0	0.0	1.0	2.4	0.0	1.8	0.0	0.0	0.0	0.5	25.3
	指名競争入札	0.3	0.1	0.3	0.0	0.0	0.4	0.0	0.0	0.0	0.0	0.0	0.0	0.0	1.2
落札率		90.9%	97.2%	92.3%	90.1%	90.5%	90.3%	90.2%	-	89.6%	-	89.8%	-	93.6%	91.3%
	一般競争入札	90.9%	98.0%	92.5%	90.1%	90.5%	90.5%	90.2%	-	89.6%	-	89.8%	-	93.6%	91.3%
	うち総合評価	90.8%	-	92.8%	-	-	90.1%	90.3%	-	90.1%	-	-	-	90.4%	91.5%
	指名競争入札	90.9%	96.5%	90.4%	-	-	90.0%	-	-	-	-	-	-	-	91.0%

### ※28年度落札率(年間)

		土木一式	建築一式	ほ装	電気	管	とび・土工	鋼構造物	しゅんせつ	塗装	防水	電気通信	造園	その他	業種計
落札率		91.0%	92.1%	90.6%	91.4%	92.1%	89.6%	90.7%	91.6%	88.3%	90.4%	90.2%	89.5%	92.2%	90.7%
	一般競争入札	90.8%	92.0%	90.5%	91.4%	92.1%	89.5%	90.7%	91.6%	88.3%	90.4%	90.2%	89.5%	92.2%	90.6%
	うち総合評価	90.7%	91.1%	90.7%	90.9%	91.0%	90.5%	90.1%	90.0%	-	-	90.4%	-	90.6%	90.7%
	指名競争入札	92.3%	93.3%	90.9%	-	-	90.3%	-	-	-	-	-	-	-	91.6%



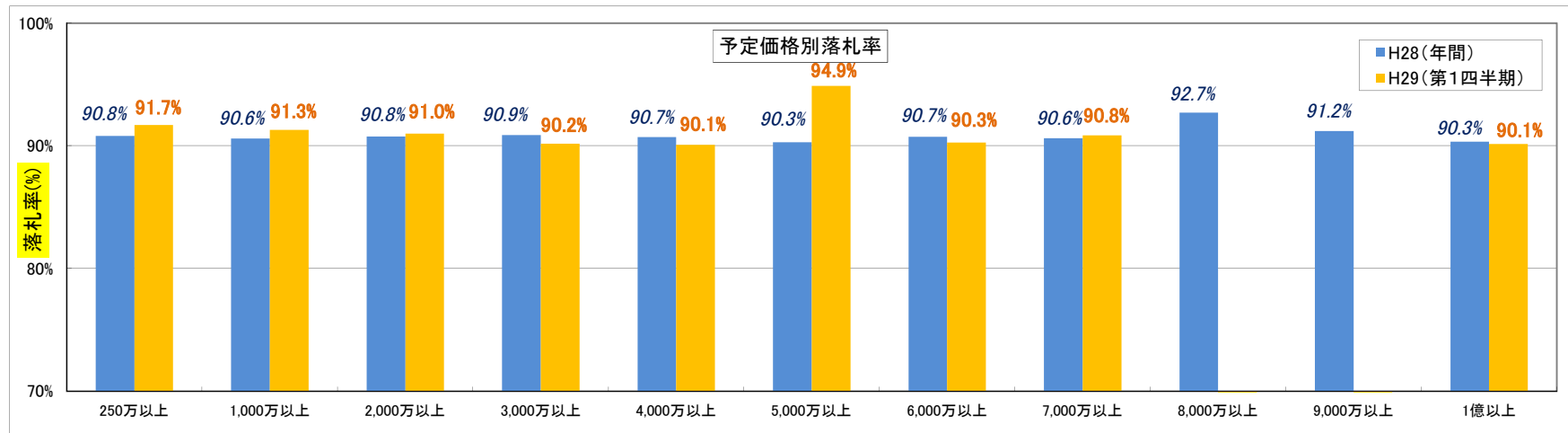
## 平成29年度第1四半期の競争入札・契約結果の状況(建設工事)

### 4 予定価格別

		250万以上	1,000万以上	2,000万以上	3,000万以上	4,000万以上	5,000万以上	6,000万以上	7,000万以上	8,000万以上	9,000万以上	1億以上	計
契約件数		39	33	10	7	7	4	3	12	0	0	6	121
	一般競争入札	35	27	9	7	7	4	3	12	0	0	6	110
	うち総合評価	8	12	6	5	5	4	3	10	0	0	6	59
	指名競争入札	4	6	1	0	0	0	0	0	0	0	0	11
予定価格 (単位:億円)		2.5	4.6	2.2	2.4	3.1	2.4	2.0	9.0	0.0	0.0	8.4	36.6
	一般競争入札	2.3	3.8	2.0	2.4	3.1	2.4	2.0	9.0	0.0	0.0	8.4	35.3
	うち総合評価	0.6	1.7	1.3	1.8	2.2	2.4	2.0	7.5	0.0	0.0	8.4	27.8
	指名競争入札	0.2	0.8	0.2	0.0	0.0	0.0	0.0	0.0	0.0	0.0	0.0	1.3
落札価格 (単位:億円)		2.3	4.2	2.0	2.2	2.8	2.2	1.8	8.2	0.0	0.0	7.5	33.3
	一般競争入札	2.1	3.5	1.8	2.2	2.8	2.2	1.8	8.2	0.0	0.0	7.5	32.1
	うち総合評価	0.6	1.6	1.1	1.6	2.0	2.2	1.8	6.9	0.0	0.0	7.5	25.3
	指名競争入札	0.2	0.8	0.2	0.0	0.0	0.0	0.0	0.0	0.0	0.0	0.0	1.2
落札率		91.7%	91.3%	91.0%	90.2%	90.1%	94.9%	90.3%	90.8%	-	-	90.1%	91.3%
	一般競争入札	91.8%	91.3%	91.1%	90.2%	90.1%	94.9%	90.3%	90.8%	-	-	90.1%	91.3%
	うち総合評価	92.4%	92.2%	91.5%	90.1%	90.1%	94.9%	90.3%	91.0%	-	-	90.1%	91.5%
	指名競争入札	90.8%	91.3%	90.1%	-	-	-	-	-	-	-	-	91.0%

### ※28年度落札率(年間)

		250万以上	1,000万以上	2,000万以上	3,000万以上	4,000万以上	5,000万以上	6,000万以上	7,000万以上	8,000万以上	9,000万以上	1億以上	計
落札率		90.8%	90.6%	90.8%	90.9%	90.7%	90.3%	90.7%	90.6%	92.7%	91.2%	90.3%	90.7%
	一般競争入札	90.5%	90.5%	90.5%	90.9%	90.7%	90.3%	90.7%	90.6%	92.7%	91.2%	90.3%	90.6%
	うち総合評価	92.7%	90.5%	90.4%	90.8%	90.6%	90.3%	90.6%	90.6%	93.2%	91.3%	90.3%	90.7%
	指名競争入札	92.2%	91.2%	91.6%	-	-	-	-	-	-	-	-	91.6%



# 平成29年度第1四半期の競争入札・契約結果の状況(業務委託)

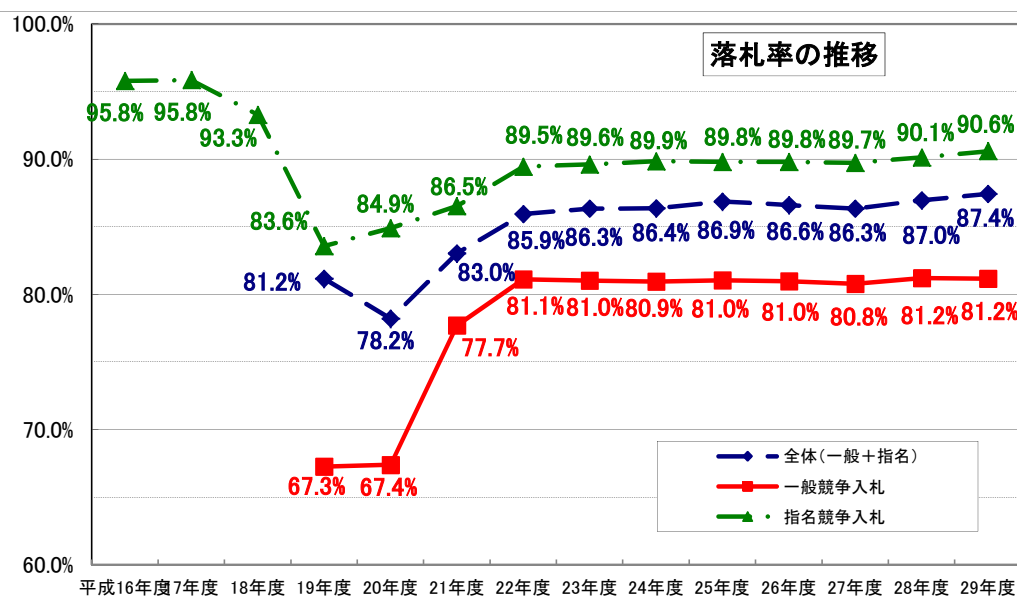
建設工事関連の5業種(測量、建設コンサルタント、地質調査、補償コンサルタント、建築設計)の数値をとりまとめました。

## 1 宮崎県(公共三部計)

【単位:価格(億円)】

	契約件数	予定価格	落札価格	落札率	28年度 年間落札率
計	242	16.1	14.1	87.4%	87.0%
一般競争入札	81	3.4	2.8	81.2%	81.2%
指名競争入札	161	12.7	11.4	90.6%	90.1%

(注) 四捨五入により、各表の合計の数値と内訳が一致しないことがあります。また、落札率は各案件の落札率の平均(単純平均)です。(以下同じ。)



## 2 発注機関別(公共三部別)

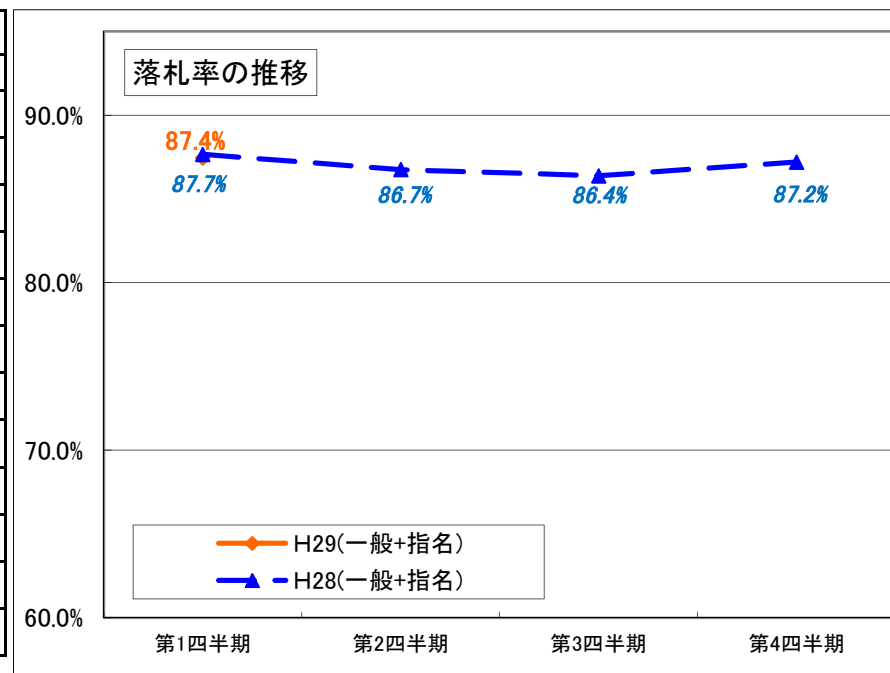
【単位:価格(億円)】

	契約件数	予定価格	落札価格	落札率	28年度 年間落札率
県土整備部	189	13.6	11.9	86.7%	86.2%
一般競争入札	69	2.8	2.3	80.4%	80.7%
指名競争入札	120	10.7	9.6	90.3%	90.0%
農政水産部	25	1.3	1.1	87.7%	88.8%
一般競争入札	8	0.2	0.2	80.1%	80.3%
指名競争入札	17	1.0	0.9	91.2%	90.6%
環境森林部	28	1.2	1.1	92.2%	92.0%
一般競争入札	4	0.3	0.3	96.7%	97.2%
指名競争入札	24	0.9	0.8	91.5%	90.5%

## 〔平成29年度四半期毎の競争入札・契約結果の推移(業務委託)〕

建設工事関連の5業種(測量、建設コンサルタント、地質調査、補償コンサルタント、建築設計)の数値をとりまとめました。

		年度計	(四半期)			
			第1四半期	第2四半期	第3四半期	第4四半期
契約件数	計	242	242	-	-	-
	一般競争入札	81	81	-	-	-
	指名競争入札	161	161	-	-	-
予定価格 (単位:億円)	計	16.1	16.1	-	-	-
	一般競争入札	3.4	3.4	-	-	-
	指名競争入札	12.7	12.7	-	-	-
落札価格 (単位:億円)	計	14.1	14.1	-	-	-
	一般競争入札	2.8	2.8	-	-	-
	指名競争入札	11.4	11.4	-	-	-
落札率	計	87.4%	87.4%	-	-	-
	一般競争入札	81.2%	81.2%	-	-	-
	指名競争入札	90.6%	90.6%	-	-	-



### ※28年度落札率

		年度計	(四半期)			
			第1四半期	第2四半期	第3四半期	第4四半期
落札率	計	87.0%	87.7%	86.7%	86.4%	87.2%
	一般競争入札	81.2%	81.1%	81.2%	81.3%	81.1%
	指名競争入札	90.1%	90.2%	89.6%	90.7%	90.4%

## 平成29年度第1四半期の競争入札・契約結果の状況(業務委託)

建設工事関連の5業種(測量、建設コンサルタント、地質調査、補償コンサルタント、建築設計)の数値をとりまとめました。

### 3 業種別

		測量	建設 コンサルタント	地質調査	補償 コンサルタント	建築設計	計
契約件数	計	53	106	33	21	29	242
	一般競争入札	53	4	1	21	2	81
	指名競争入札	0	102	32	0	27	161
予定価格 (単位:億円)	計	2.4	10.5	1.6	0.5	1.0	16.1
	一般競争入札	2.4	0.3	0.1	0.5	0.0	3.4
	指名競争入札	0.0	10.1	1.5	0.0	1.0	12.7
落札価格 (単位:億円)	計	1.9	9.4	1.5	0.4	0.9	14.1
	一般競争入札	1.9	0.3	0.1	0.4	0.0	2.8
	指名競争入札	0.0	9.1	1.4	0.0	0.9	11.4
落札率	計	80.2%	91.5%	89.4%	80.6%	88.6%	87.4%
	一般競争入札	80.2%	96.7%	85.0%	80.6%	81.1%	81.2%
	指名競争入札	-	91.3%	89.6%	-	89.2%	90.6%

※28年度落札率(年間)

		測量	建設 コンサルタント	地質調査	補償 コンサルタント	建築設計	計
落札率	計	80.3%	90.3%	89.3%	80.8%	88.9%	87.0%
	一般競争入札	80.3%	91.9%	84.9%	80.8%	81.9%	81.2%
	指名競争入札	-	90.3%	89.8%	-	89.3%	90.1%

### 4 予定価格別

		100万～500万	500万以上	計
契約件数	計	153	89	242
	一般競争入札	57	24	81
	指名競争入札	96	65	161
予定価格 (単位:億円)	計	4.3	11.7	16.1
	一般競争入札	1.4	2.0	3.4
	指名競争入札	2.9	9.8	12.7
落札価格 (単位:億円)	計	3.8	10.3	14.1
	一般競争入札	1.2	1.6	2.8
	指名競争入札	2.7	8.7	11.4
落札率	計	87.6%	87.1%	87.4%
	一般競争入札	80.9%	81.8%	81.2%
	指名競争入札	91.6%	89.1%	90.6%

※28年度落札率(年間)

		100万～500万	500万以上	計
落札率	計	86.2%	87.8%	87.0%
	一般競争入札	81.0%	81.6%	81.2%
	指名競争入札	91.5%	89.3%	90.1%

### 参考～その他業務委託

【単位:価格(億円)】

		契約件数	予定価格	落札価格	落札率	28年度 年間落札率
落札率	計	193	11.8	11.3	95.1%	94.7%
	一般競争入札	26	0.8	0.8	99.5%	99.4%
	指名競争入札	167	11.0	10.5	94.5%	94.5%

\*その他業務委託には、除草や施設点検等に係る業務委託が含まれます。