

## 平成28年度全体の競争入札・契約結果の状況(建設工事)

### 1 宮崎県(公共三部計)

【単位:価格(億円)】

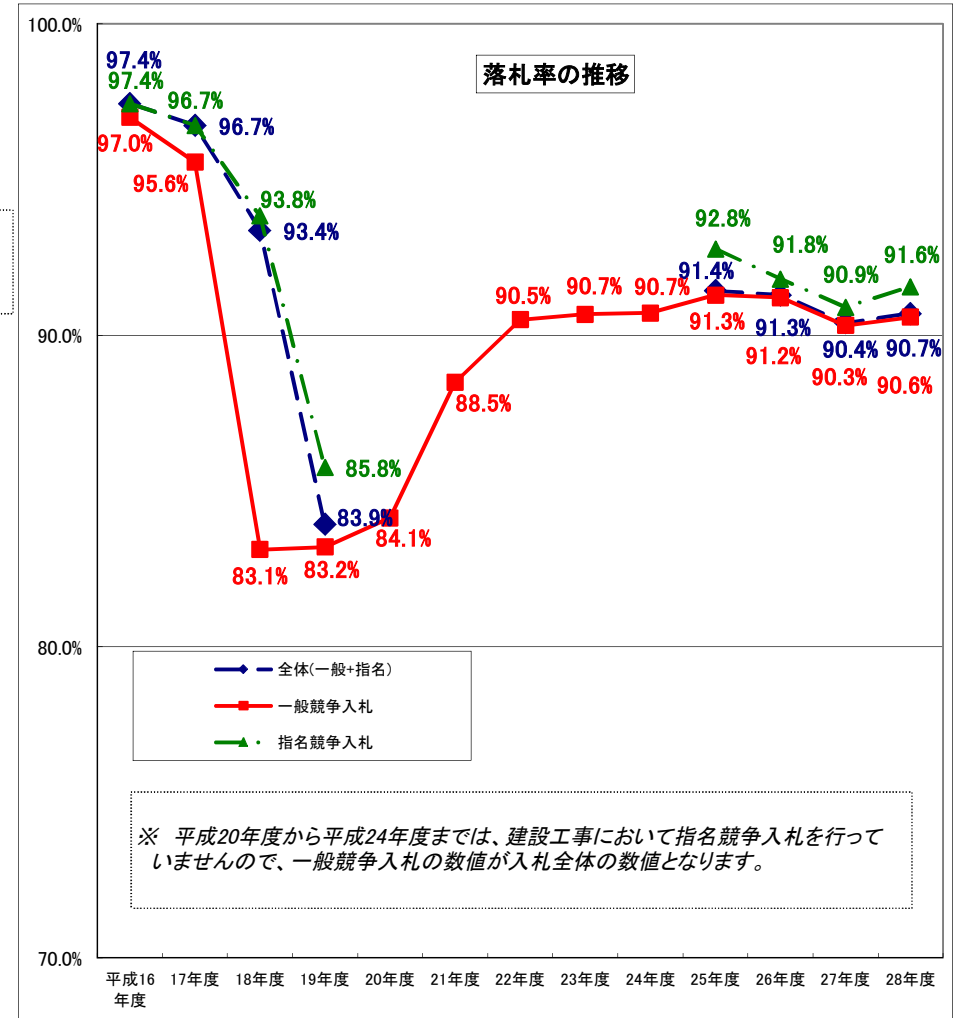
	契約件数	予定価格	落札価格	落札率	27年度年間 全体落札率
全体	1,741	566.5	513.5	90.7%	90.4%
一般競争入札	1,542	536.4	486.0	90.6%	90.3%
うち総合評価	686	352.2	319.1	90.7%	90.4%
指名競争入札	199	30.1	27.5	91.6%	90.9%

(注) 四捨五入により、各表の合計の数値と内訳が一致しないことがあります。また、落札率は各案件の落札率の平均(単純平均)です。(以下同じ。)

### 2 発注機関別(公共三部別)

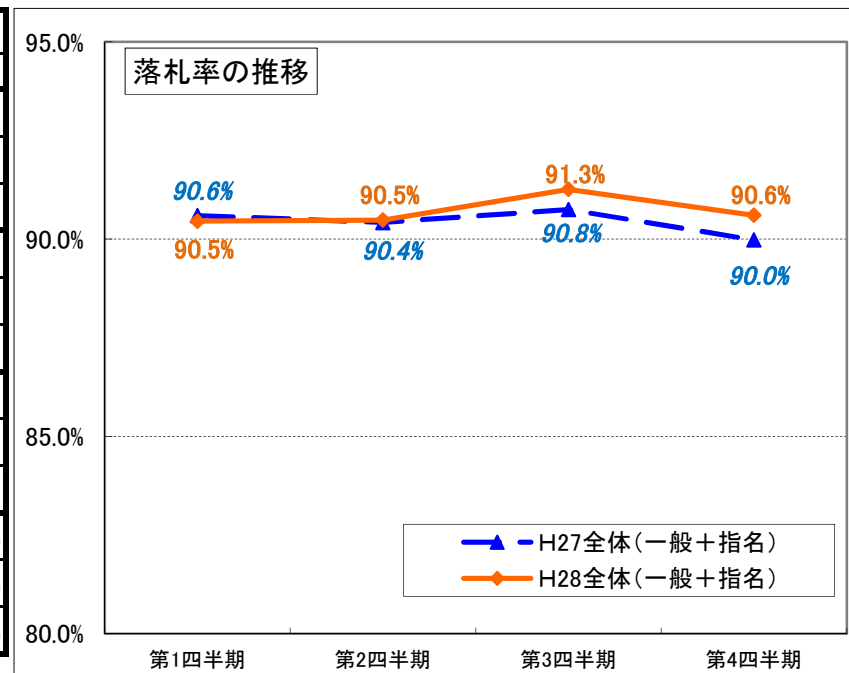
【単位:価格(億円)】

		契約件数	予定価格	落札価格	落札率	27年度年間 全体落札率
県土整備部		1,435	428.1	387.6	90.6%	90.3%
	一般競争入札	1,263	403.0	364.6	90.4%	90.2%
	うち総合評価	555	271.5	245.6	90.5%	90.4%
	指名競争入札	172	25.1	23.0	91.5%	90.7%
農政水産部		211	97.8	88.6	91.0%	91.0%
	一般競争入札	194	94.7	85.8	91.0%	90.9%
	うち総合評価	83	55.3	50.1	90.8%	90.5%
	指名競争入札	17	3.1	2.8	92.0%	91.8%
環境森林部		95	40.6	37.3	91.9%	91.1%
	一般競争入札	85	38.7	35.6	91.8%	90.9%
	うち総合評価	48	25.5	23.4	92.2%	91.1%
	指名競争入札	10	1.9	1.7	92.0%	92.6%



〔平成28年度四半期毎の競争入札・契約結果の推移(建設工事)〕

		年度計	(四半期)			
			第1四半期	第2四半期	第3四半期	第4四半期
契約件数	計	1,741	150	625	388	578
	一般競争入札	1,542	132	552	339	519
	指名競争入札	199	18	73	49	59
予定価格 (単位:億円)	計	566.5	38.1	196.7	117.3	214.3
	一般競争入札	536.4	35.0	185.3	110.9	205.2
	指名競争入札	30.1	3.1	11.4	6.5	9.1
落札価格 (単位:億円)	計	513.5	34.4	177.9	106.6	194.6
	一般競争入札	486.0	31.6	167.5	100.6	186.3
	指名競争入札	27.5	2.8	10.4	6.0	8.3
落札率	計	90.7%	90.5%	90.5%	91.3%	90.6%
	一般競争入札	90.6%	90.5%	90.4%	90.9%	90.5%
	指名競争入札	91.6%	90.0%	91.0%	93.5%	91.1%



※27年度落札率

		年度計	(四半期)			
			第1四半期	第2四半期	第3四半期	第4四半期
落札率	計	90.4%	90.6%	90.4%	90.8%	90.0%
	一般競争入札	90.3%	90.5%	90.3%	90.7%	89.9%
	指名競争入札	90.9%	91.4%	91.0%	91.2%	90.3%

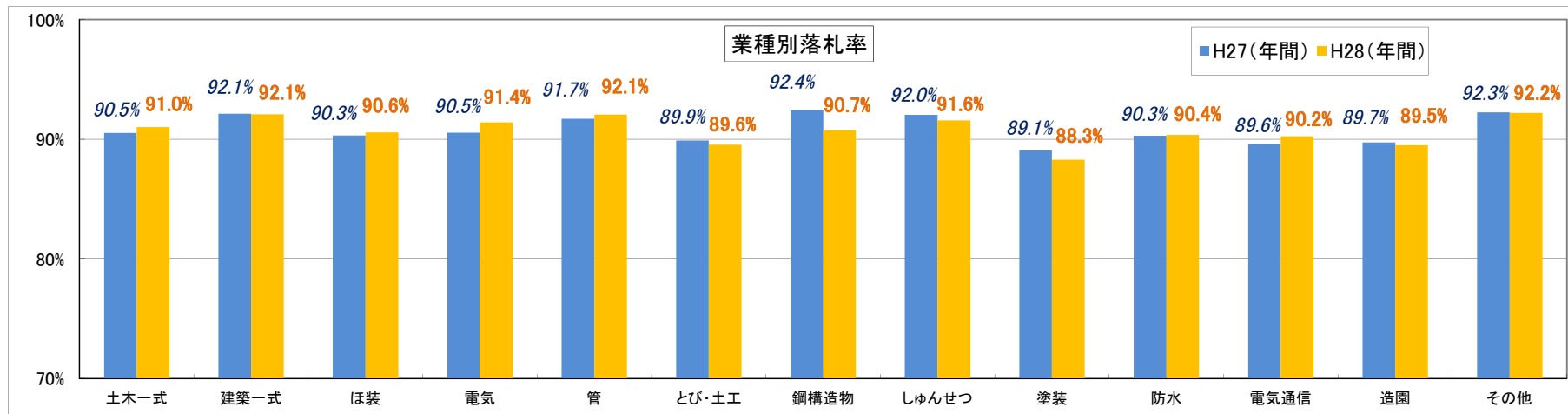
## 平成28年度全体の競争入札・契約結果の状況(建設工事)

### 3 業種別

		土木一式	建築一式	ほ装	電気	管	とび・土工	鋼構造物	しゅんせつ	塗装	防水	電気通信	造園	その他	業種計
契約件数		866	54	319	37	44	259	12	12	52	7	32	14	33	1,741
	一般競争入札	762	52	252	37	44	233	12	12	52	7	32	14	33	1,542
	うち総合評価	479	9	136	1	2	54	1	1	0	0	1	0	2	686
	指名競争入札	104	2	67	0	0	26	0	0	0	0	0	0	0	199
予定価格 (単位:億円)		376.1	17.2	52.9	5.8	8.0	65.1	3.1	4.9	6.0	1.3	9.6	1.9	14.6	566.5
	一般競争入札	359.2	16.9	43.0	5.8	8.0	62.0	3.1	4.9	6.0	1.3	9.6	1.9	14.6	536.4
	うち総合評価	286.8	6.2	24.5	0.6	0.8	28.7	0.8	1.3	0.0	0.0	1.9	0.0	0.7	352.2
	指名競争入札	16.9	0.3	9.8	0.0	0.0	3.0	0.0	0.0	0.0	0.0	0.0	0.0	0.0	30.1
落札価格 (単位:億円)		341.3	15.7	47.8	5.2	7.4	58.6	2.8	4.4	5.4	1.2	8.7	1.7	13.3	513.5
	一般競争入札	325.8	15.4	38.9	5.2	7.4	55.9	2.8	4.4	5.4	1.2	8.7	1.7	13.3	486.0
	うち総合評価	259.9	5.7	22.1	0.5	0.7	25.9	0.7	1.1	0.0	0.0	1.7	0.0	0.6	319.1
	指名競争入札	15.6	0.3	8.9	0.0	0.0	2.7	0.0	0.0	0.0	0.0	0.0	0.0	0.0	27.5
落札率		91.0%	92.1%	90.6%	91.4%	92.1%	89.6%	90.7%	91.6%	88.3%	90.4%	90.2%	89.5%	92.2%	90.7%
	一般競争入札	90.8%	92.0%	90.5%	91.4%	92.1%	89.5%	90.7%	91.6%	88.3%	90.4%	90.2%	89.5%	92.2%	90.6%
	うち総合評価	90.7%	91.1%	90.7%	90.9%	91.0%	90.5%	90.1%	90.0%	-	-	90.4%	-	90.6%	90.7%
	指名競争入札	92.3%	93.3%	90.9%	-	-	90.3%	-	-	-	-	-	-	-	91.6%

### ※27年度落札率(年間)

		土木一式	建築一式	ほ装	電気	管	とび・土工	鋼構造物	しゅんせつ	塗装	防水	電気通信	造園	その他	業種計
落札率		90.5%	92.1%	90.3%	90.5%	91.7%	89.9%	92.4%	92.0%	89.1%	90.3%	89.6%	89.7%	92.3%	90.4%
	一般競争入札	90.4%	91.3%	90.3%	90.5%	91.7%	89.8%	92.4%	92.0%	89.1%	90.3%	89.6%	89.7%	92.3%	90.3%
	うち総合評価	90.4%	91.2%	90.6%	90.7%	90.9%	90.2%	90.1%	-	-	-	90.8%	-	91.3%	90.4%
	指名競争入札	91.5%	94.2%	90.2%	-	-	90.2%	-	-	-	-	-	-	-	90.9%



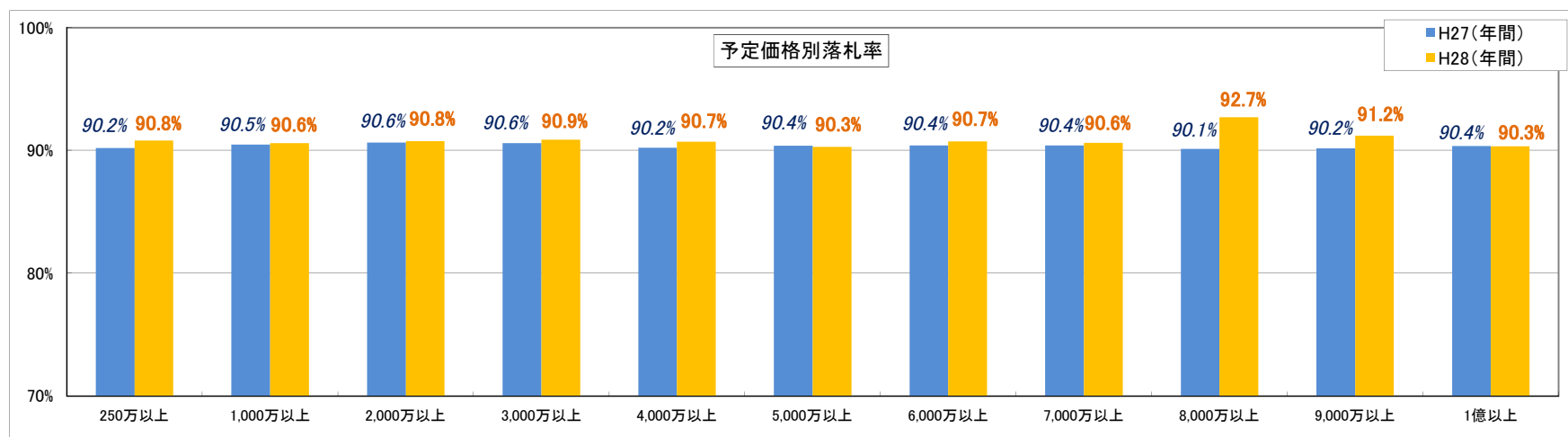
## 平成28年度全体の競争入札・契約結果の状況(建設工事)

### 4 予定価格別

		250万以上	1,000万以上	2,000万以上	3,000万以上	4,000万以上	5,000万以上	6,000万以上	7,000万以上	8,000万以上	9,000万以上	1億以上	計
契約件数		358	467	245	212	133	83	74	107	7	9	46	1,741
	一般競争入札	302	379	190	212	133	83	74	107	7	9	46	1,542
	うち総合評価	32	114	65	123	85	62	53	94	6	8	44	686
	指名競争入札	56	88	55	0	0	0	0	0	0	0	0	199
予定価格 (単位:億円)		21.8	70.3	60.1	73.8	59.5	45.3	48.3	81.2	5.9	8.6	91.6	566.5
	一般競争入札	18.3	57.1	46.8	73.8	59.5	45.3	48.3	81.2	5.9	8.6	91.6	536.4
	うち総合評価	2.3	17.5	16.3	42.7	37.7	33.8	34.6	71.5	5.1	7.7	83.1	352.2
	指名競争入札	3.5	13.2	13.4	0.0	0.0	0.0	0.0	0.0	0.0	0.0	0.0	30.1
落札価格 (単位:億円)		19.9	63.7	54.6	67.1	53.9	40.9	43.8	73.6	5.5	7.9	82.7	513.5
	一般競争入札	16.6	51.6	42.3	67.1	53.9	40.9	43.8	73.6	5.5	7.9	82.7	486.0
	うち総合評価	2.2	15.8	14.8	38.8	34.1	30.5	31.3	64.8	4.7	7.0	75.1	319.1
	指名競争入札	3.2	12.0	12.2	0.0	0.0	0.0	0.0	0.0	0.0	0.0	0.0	27.5
落札率		90.8%	90.6%	90.8%	90.9%	90.7%	90.3%	90.7%	90.6%	92.7%	91.2%	90.3%	90.7%
	一般競争入札	90.5%	90.5%	90.5%	90.9%	90.7%	90.3%	90.7%	90.6%	92.7%	91.2%	90.3%	90.6%
	うち総合評価	92.7%	90.5%	90.4%	90.8%	90.6%	90.3%	90.6%	90.6%	93.2%	91.3%	90.3%	90.7%
	指名競争入札	92.2%	91.2%	91.6%	-	-	-	-	-	-	-	-	91.6%

### ※27年度落札率(年間)

		250万以上	1,000万以上	2,000万以上	3,000万以上	4,000万以上	5,000万以上	6,000万以上	7,000万以上	8,000万以上	9,000万以上	1億以上	計
落札率		90.2%	90.5%	90.6%	90.6%	90.2%	90.4%	90.4%	90.4%	90.1%	90.2%	90.4%	90.4%
	一般競争入札	90.2%	90.3%	90.4%	90.6%	90.2%	90.4%	90.4%	90.4%	90.1%	90.2%	90.4%	90.3%
	うち総合評価	91.5%	90.4%	90.3%	90.5%	90.1%	90.4%	90.5%	90.4%	90.1%	90.2%	90.3%	90.4%
	指名競争入札	90.5%	91.0%	91.5%	-	-	-	-	-	-	-	-	90.9%

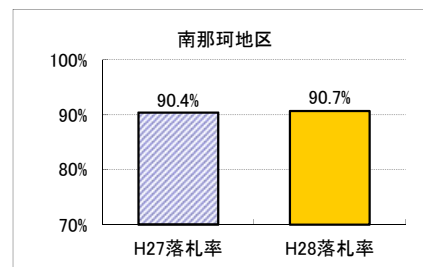
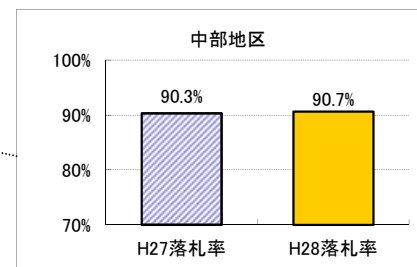
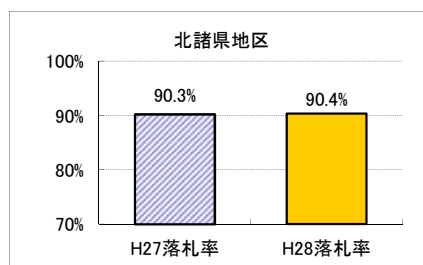
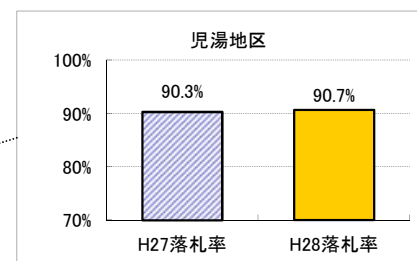
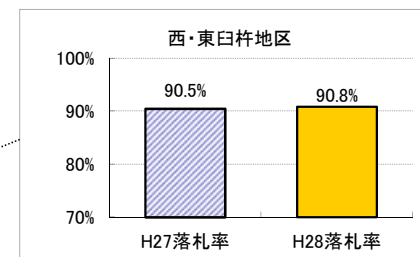
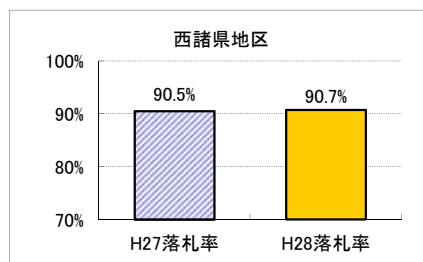
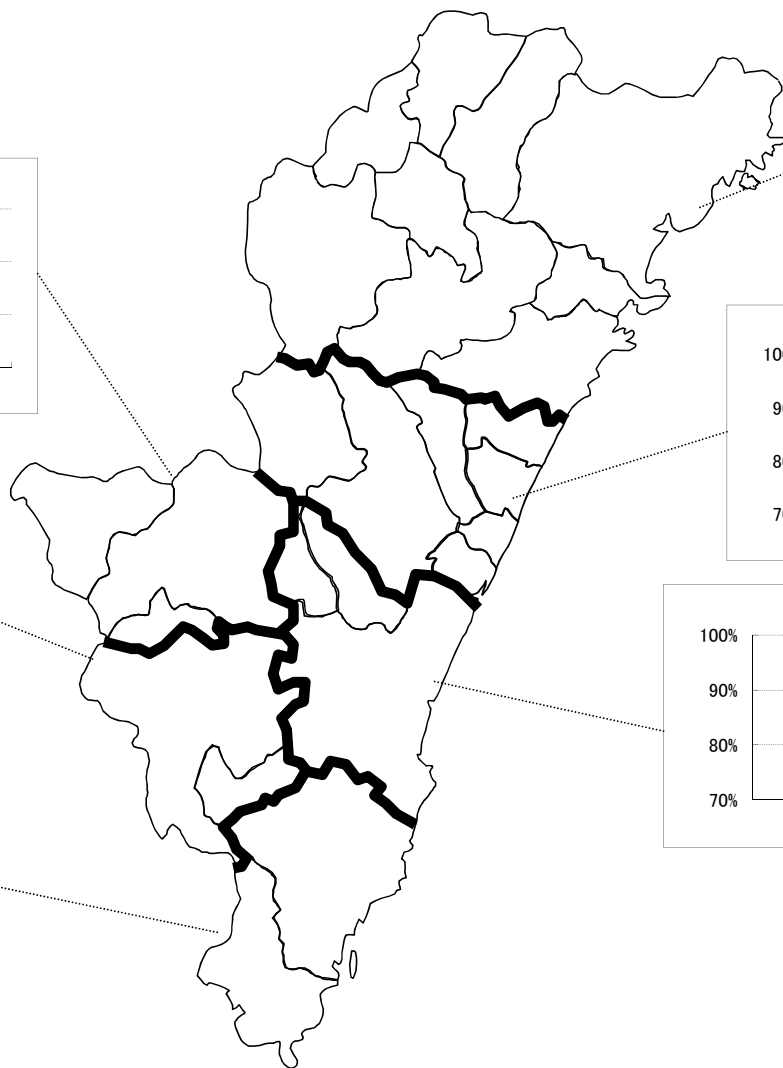


# 平成28年度全体の競争入札・契約結果の状況(建設工事)

## 5 地域別

【単位: 価格(億円)】

	西・東臼杵地区	児湯地区	中部地区	西諸県地区	北諸県地区	南那珂地区	計
契約件数	555	251	375	145	227	188	1,741
予定価格	204.5	76.7	120.6	38.8	68.8	57.2	566.5
落札価格	185.8	69.8	109.1	35.0	62.1	51.7	513.5
落札率	90.8%	90.7%	90.7%	90.7%	90.4%	90.7%	90.7%

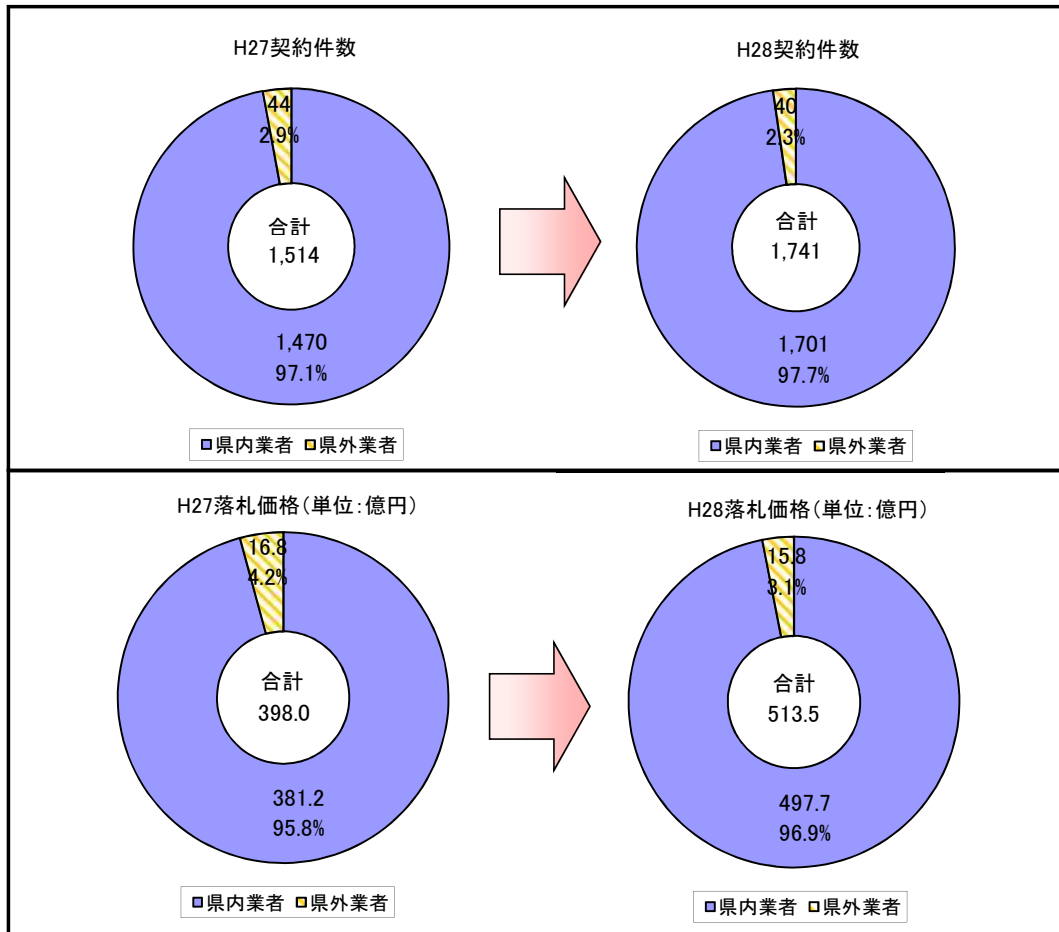


# 平成28年度全体の競争入札・契約結果の状況(建設工事)

## 6 県内業者の落札状況

【単位:価格(億円)】

		県内業者	県外業者	計
契約件数		1,701	40	1,741
	割合(%)	97.7%	2.3%	
落札価格		497.7	15.8	513.5
	割合(%)	96.9%	3.1%	



# 平成28年度全体の競争入札・契約結果の状況(業務委託)

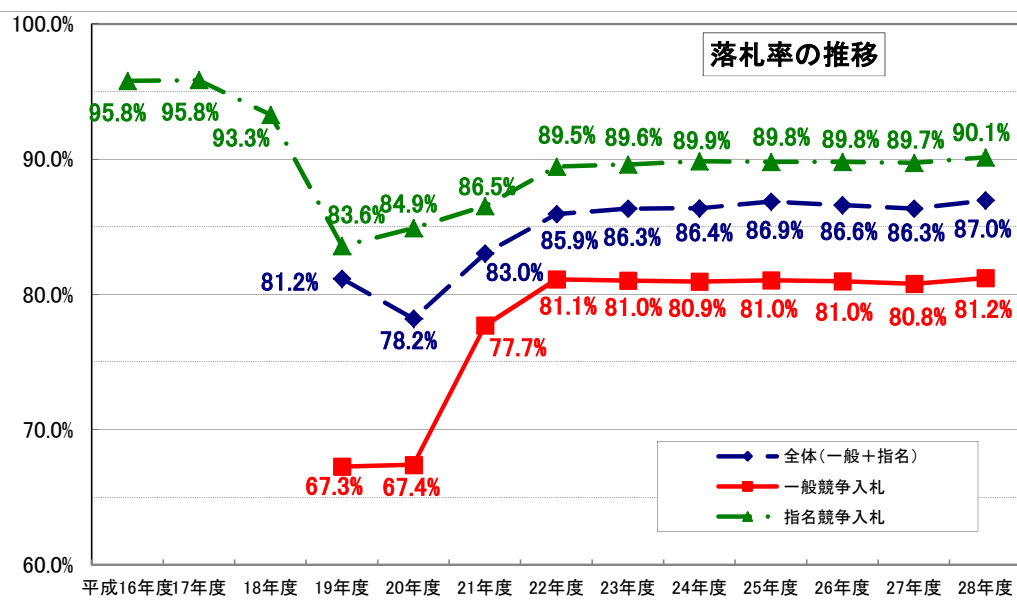
建設工事関連の5業種(測量、建設コンサルタント、地質調査、補償コンサルタント、建築設計)の数値をとりまとめました。

## 1 宮崎県(公共三部計)

【単位:価格(億円)】

	契約件数	予定価格	落札価格	落札率	27年度 年間落札率
計	1,445	107.3	93.9	87.0%	86.3%
一般競争入札	514	22.0	17.9	81.2%	80.8%
指名競争入札	931	85.4	75.9	90.1%	89.7%

(注) 四捨五入により、各表の合計の数値と内訳が一致しないことがあります。また、落札率は各案件の落札率の平均(単純平均)です。(以下同じ。)



## 2 発注機関別(公共三部別)

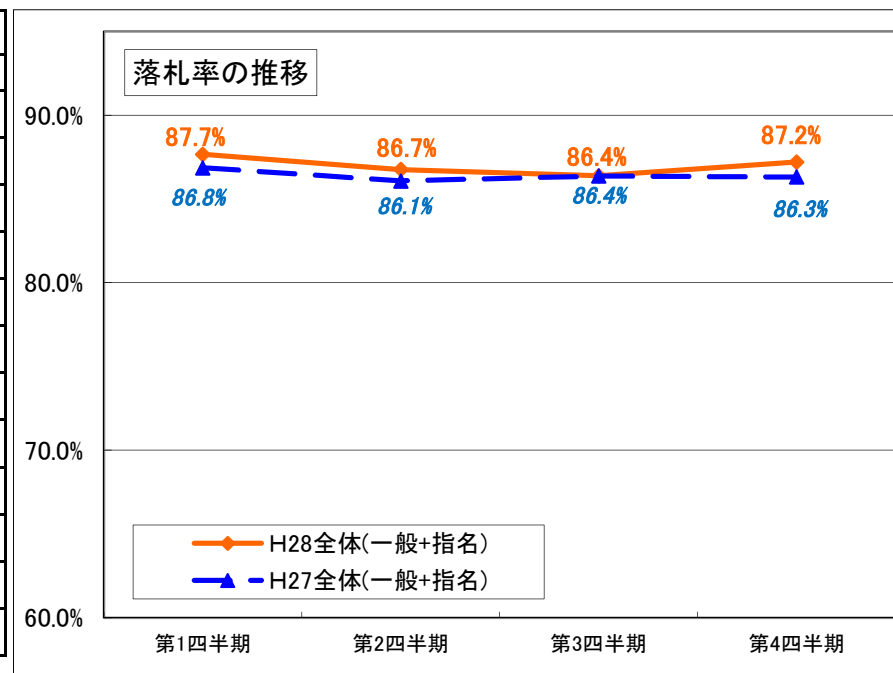
【単位:価格(億円)】

	契約件数	予定価格	落札価格	落札率	27年度 年間落札率
県土整備部	1,140	88.6	77.2	86.2%	85.9%
一般競争入札	457	18.9	15.3	80.7%	80.2%
指名競争入札	683	69.7	61.9	90.0%	89.8%
農政水産部	228	14.2	12.5	88.8%	87.0%
一般競争入札	39	1.8	1.4	80.3%	80.1%
指名競争入札	189	12.4	11.1	90.6%	88.7%
環境森林部	77	4.6	4.2	92.0%	91.8%
一般競争入札	18	1.3	1.2	97.2%	95.0%
指名競争入札	59	3.3	2.9	90.5%	90.7%

## 〔平成28年度四半期毎の競争入札・契約結果の推移(業務委託)〕

建設工事関連の5業種(測量、建設コンサルタント、地質調査、補償コンサルタント、建築設計)の数値をとりまとめました。

		年度計	(四半期)			
			第1四半期	第2四半期	第3四半期	第4四半期
契約件数	計	1,445	315	526	319	285
	一般競争入札	514	89	180	147	98
	指名競争入札	931	226	346	172	187
予定価格 (単位:億円)	計	107.3	26.5	39.6	17.6	23.7
	一般競争入札	22.0	3.6	7.8	5.9	4.6
	指名競争入札	85.4	22.9	31.8	11.6	19.1
落札価格 (単位:億円)	計	93.9	23.3	34.5	15.3	20.7
	一般競争入札	17.9	2.9	6.4	4.9	3.7
	指名競争入札	75.9	20.4	28.1	10.5	17.0
落札率	計	87.0%	87.7%	86.7%	86.4%	87.2%
	一般競争入札	81.2%	81.1%	81.2%	81.3%	81.1%
	指名競争入札	90.1%	90.2%	89.6%	90.7%	90.4%



### ※27年度落札率

		年度計	(四半期)			
			第1四半期	第2四半期	第3四半期	第4四半期
落札率	計	86.3%	86.8%	86.1%	86.4%	86.3%
	一般競争入札	80.8%	81.0%	80.7%	81.2%	80.1%
	指名競争入札	89.7%	89.6%	88.9%	90.5%	90.8%



## 平成28年度全体の競争入札・契約結果の状況(業務委託)

建設工事関連の5業種(測量、建設コンサルタント、地質調査、補償コンサルタント、建築設計)の数値をとりまとめました。

### 3 業種別

		測量	建設 コンサルタント	地質調査	補償 コンサルタント	建築設計	計
契約件数	計	308	737	185	158	57	1,445
	一般競争入札	308	26	19	158	3	514
	指名競争入札	0	711	166	0	54	931
予定価格 (単位:億円)	計	12.9	75.4	12.7	4.7	1.7	107.3
	一般競争入札	12.9	2.8	1.6	4.7	0.07	22.0
	指名競争入札	0.0	72.6	11.1	0.0	1.6	85.4
落札価格 (単位:億円)	計	10.3	66.9	11.3	3.8	1.5	93.9
	一般競争入札	10.3	2.4	1.4	3.8	0.06	17.9
	指名競争入札	0.0	64.5	10.0	0.0	1.5	75.9
落札率	計	80.3%	90.3%	89.3%	80.8%	88.9%	87.0%
	一般競争入札	80.3%	91.9%	84.9%	80.8%	81.9%	81.2%
	指名競争入札	-	90.3%	89.8%	-	89.3%	90.1%

※27年度落札率(年間)

		測量	建設 コンサルタント	地質調査	補償 コンサルタント	建築設計	計
落札率	計	80.0%	89.9%	89.4%	80.4%	88.2%	86.3%
	一般競争入札	80.0%	94.9%	84.2%	80.4%	82.1%	80.8%
	指名競争入札	-	89.8%	89.8%	-	88.8%	89.7%

### 4 予定価格別

		500万未満	500万以上	計
契約件数	計	731	714	1,445
	一般競争入札	372	142	514
	指名競争入札	359	572	931
予定価格 (単位:億円)	計	21.5	85.9	107.3
	一般競争入札	9.8	12.2	22.0
	指名競争入札	11.7	73.7	85.4
落札価格 (単位:億円)	計	18.6	75.2	93.9
	一般競争入札	7.9	10.0	17.9
	指名競争入札	10.7	65.2	75.9
落札率	計	86.2%	87.8%	87.0%
	一般競争入札	81.0%	81.6%	81.2%
	指名競争入札	91.5%	89.3%	90.1%

※27年度落札率(年間)

		500万未満	500万以上	計
落札率	計	85.5%	87.3%	86.3%
	一般競争入札	80.5%	81.6%	80.8%
	指名競争入札	91.3%	88.7%	89.7%

### 参考~その他業務委託

【単位:価格(億円)】

		契約件数	予定価格	落札価格	落札率	27年度 年間落札率
その他 業務委託	計	540	34.7	33.0	94.7%	93.0%
	一般競争入札	26	0.8	0.8	99.4%	99.2%
	指名競争入札	514	33.9	32.2	94.5%	92.8%

\*その他業務委託には、除草や施設点検等に係る業務委託が含まれます。

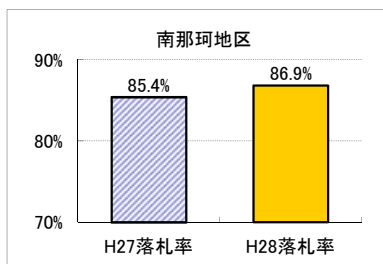
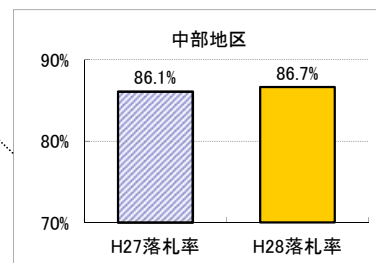
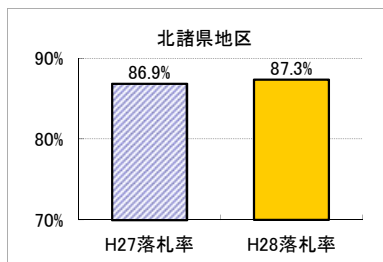
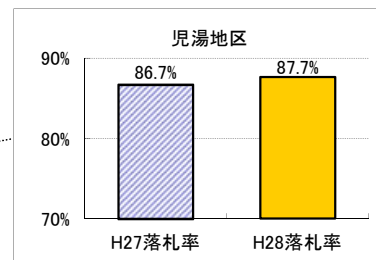
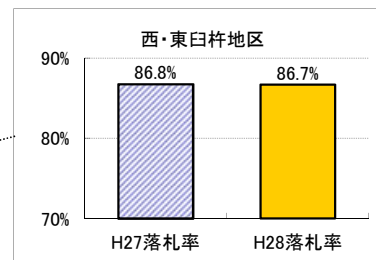
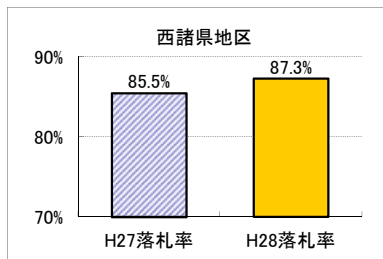
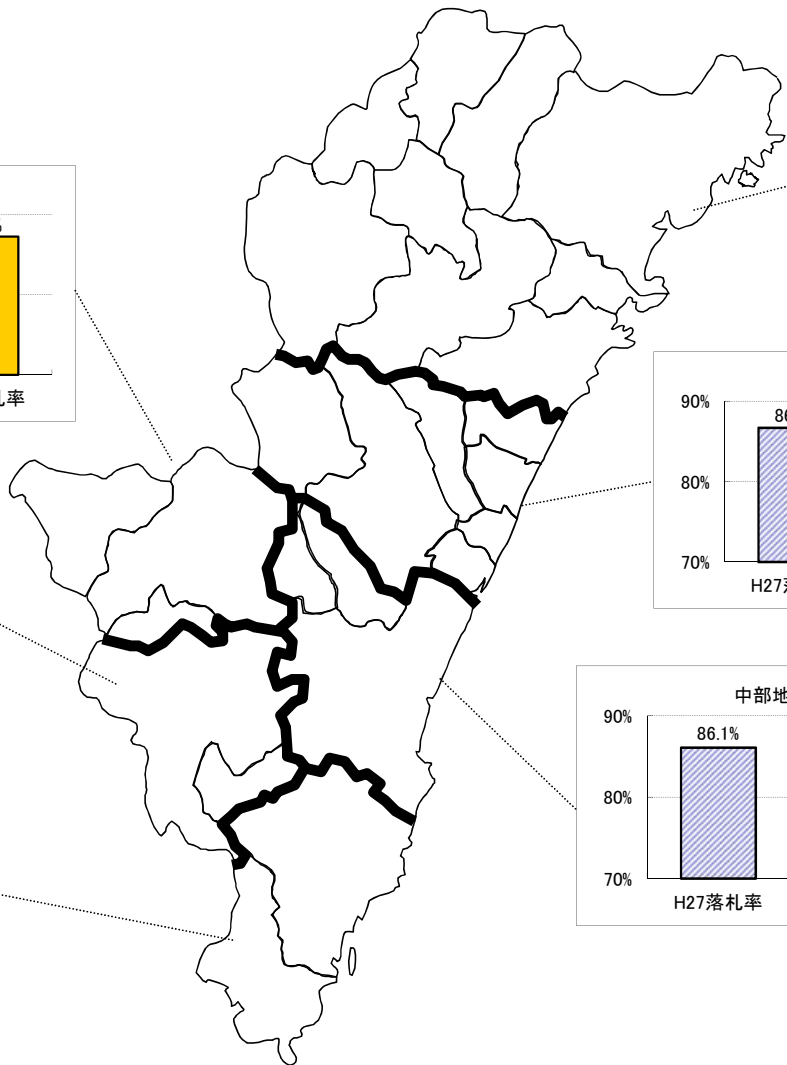
# 平成28年度全体の競争入札・契約結果の状況(業務委託)

建設工事関連の5業種(測量、建設コンサルタント、地質調査、補償コンサルタント、建築設計)の数値をとりまとめました。

## 5 地域別

【単位:価格(億円)】

	西・東臼杵地区	児湯地区	中部地区	西諸県地区	北諸県地区	南那珂地区	計
契約件数	503	175	287	122	177	181	1,445
予定価格	42.0	12.8	18.9	8.3	11.5	13.9	107.3
落札価格	36.7	11.1	16.5	7.3	10.1	12.1	93.9
落札率	86.7%	87.7%	86.7%	87.3%	87.3%	86.9%	87.0%



## 平成28年度全体の競争入札・契約結果の状況(業務委託)

建設工事関連の5業種(測量、建設コンサルタント、地質調査、補償コンサルタント、建築設計)の数値をとりまとめました。

### 6 県内業者の落札状況

【単位: 価格(億円)】

	県内業者	県外業者	計
契約件数	1,252	193	1,445
	割合(%)	86.6%	13.4%
落札価格	70.5	23.4	93.9
	割合(%)	75.1%	24.9%

